



PRIVAT
FÜNF **5** JAHRE
GARANTIE

GEWERBLICH
ZWEI **2** JAHRE
GARANTIE

PROFI
100%
QUALITÄT

JAPAN
TECHNOLOGY

shindaiwa[®] **2024**





WILLKOMMEN

Die Herstellung von Produkten höchster Qualität ist seit jeher der Anspruch, den Shindaiwa seinem Programm zugrunde legt. Konsequenterweise zugeschnitten auf den Bedarf derer, die täglich mit unseren Maschinen arbeiten, hat sich dieser Fokus nie geändert.

Heute steht die Marke Shindaiwa für leistungsstarke Produkte mit herausragenden Qualitätsmerkmalen. Weltweit setzen hochzufriedene Kunden immer wieder auf das Qualitätssortiment von Shindaiwa. Professionelle Anwender nutzen unsere Geräte unter härtesten Bedingungen. Die Tatsache, dass sie sich nach jahrelangem Einsatz erneut für Shindaiwa entscheiden, unterstreicht die Erstklassigkeit und Güte unseres Produktprogramms.

Stöbern Sie nach Herzenslust im vorliegenden Shindaiwa-Katalog. Lassen Sie sich von unserem hochwertigen Angebot überzeugen. Wir stehen mit unserem ganzen technischen Wissen und jahrzehntelanger Erfahrung für die Zuverlässigkeit und Leistungsfähigkeit unserer Produkte ein. Garantiert.



Yoshiaki Nagao
CEO

Yamabiko Corporation
Ohme, Tokyo, Japan

JAPAN TECHNOLOGY

Japan ist nicht nur die Wiege technologischer Handwerkskunst. Das Land bestätigt weiterhin seine weltweite Führungsrolle in den Bereichen Technik und Fertigungskompetenz. Infolge der globalen Maßstäbe, die Japan hier setzte, stecken Kunden ihre Ansprüche an japanische Technik äußerst hoch. Als Käufer gehen sie davon aus, dass japanische Produkte selbstverständlich höchster Fertigungsqualität entsprechen und für den professionellen, dauerhaften Einsatz bestens gerüstet sind. Für Shindaiwa kann dieser Anspruch ohne Einschränkung bestätigt werden.

Shindaiwa ist eine Marke des Yamabiko-Konzerns, einem Unternehmen, welches hinter zahlreichen „Weltneuheiten“ steht, beginnend mit dem weltweit ersten rückentragbaren Laubblasgerät. Diese Erfolgsgeschichte setzt sich bis heute fort. Dabei konzentrieren wir uns auf die Entwicklung von Weltklasseprodukten, die für ihr geringes Gewicht, ihre Leistungsstärke und ihre Haltbarkeit bekannt sind. Inzwischen verlangt der Weltmarkt abgasreduzierte Geräte. Auch hier nutzen wir unsere umfassende Erfahrung, um auf dem Gebiet der emissionsarmen Motoren führend zu sein.


Im Laufe der vergangenen Jahrzehnte verließen mehr als 60 Millionen Maschinen die Produktionshallen von Yamabiko. Derzeit verfügt der Konzern über Fertigungsstätten in der ganzen Welt, die alle nach den gleichen, hohen Qualitätsstandards produzieren. Das Ergebnis sind professionelle Maschinen mit einer gleichbleibend hohen Zuverlässigkeit. Darauf verlassen sich unsere Kunden weltweit.

Die legendäre japanische Handwerkskunst reicht weit hinein in die heutigen Herstellungsprozesse und begründete die Philosophie einer konsequenten Überwachung der einzelnen Fertigungsschritte, von den eingesetzten Rohstoffen bis hin zum fertigen Produkt. Wir nutzen die Vorteile der lean-production-Technik und die neueste Technologie, um die Produktion so effizient wie möglich zu machen und unsere Wettbewerbsfähigkeit zu erhalten. So gehen in unseren Produkten die menschliche Handfertigkeit und die neueste Technik eine harmonische Verbindung ein, aus der höchste Qualitätsstandards resultieren.





	MOTORSÄGEN	Seite 08-11		SAUGHÄCKSLER	Seite 40-41
	HOCHENTASTER	Seite 12, 13		BLASGERÄTE	Seite 42-44
	AKKU-SYSTEM	Seite 14-23		TRENNSCHLEIFER	Seite 45
	TRIMMER & MOTORSENSEN	Seite 24-29		PRAKTISCHES ZUBEHÖR	Seite 46
	KOMBI-MOTORGERÄTE	Seite 30-33, 39		TECHNISCHE DATEN	Seite 48-50
	KREISELSCHEREN	Seite 34-35		ZUBEHÖR	Seite 51-53
	HECKENSCHEREN	Seite 36-39			

Dieser Shindaiwa Katalog enthält auch Geräte der Marke ECHO. ECHO Geräte stammen aus dem gleichen Mutterhaus. Sie runden das Programm von Shindaiwa ab und sind mit dem  ECHO Logo gekennzeichnet.

Preisliste und Katalog 2024
Gültig ab 1. Januar 2024.
Alle Preisangaben sind unverbindliche Preisempfehlungen inklusive der gesetzlichen Mehrwertsteuer.



VERTRAUE SHINDAIWA*



5 JAHRE GARANTIE FÜR PRIVATE ANWENDER*

5 Jahre sind eine lange Zeit. Nur wenige Hersteller bieten eine Langzeitgarantie dieses Umfangs. Wir geben diese Garantiedauer, die weit über den üblichen Standards liegt, ohne Bedenken, da wir von unseren Produkten überzeugt sind. Shindaiwa-Geräte sind Profi-Geräte, hinter denen exzellentes Ingenieurwissen und präzise Fertigungsverfahren stehen. Private Anwender wissen die hohe Zuverlässigkeit einer Shindaiwa-Maschine genauso zu schätzen, wie die Profis.



2 JAHRE GARANTIE BEI GEWERBLICHER NUTZUNG*

Ja, Sie haben richtig gelesen. Wir bieten 2 Jahre Garantie für all die Anwender, die unsere Maschinen professionell nutzen. Shindaiwa-Geräte werden gemäß höchsten Ansprüchen an Qualität und Leistung gefertigt und arbeiten deshalb dauerhaft und zuverlässig – wann und wo auch immer sie zum Einsatz kommen. Mit dieser Garantie untermauern wir das Vertrauen in jedes einzelne Produkt von Shindaiwa.



100% PROFESSIONELLE QUALITÄT

Wir kennen nur einen Standard – den Höchsten. Shindaiwa Produkte werden deshalb konsequent auf die jeweiligen Einsatzgebiete hin ausgelegt. Jedes einzelne Teil wird dabei auf seine Langlebigkeit hin beurteilt. Unter härtesten Bedingungen durchgeführte Tests sichern die anspruchsvolle Qualität. Selbst als Privatanwender erwerben Sie somit ein Gerät, das den Anforderungen des Profi-Bereichs entspricht.



JAPAN TECHNOLOGY

Japan gilt als ein Land mit hoher Fertigungskompetenz und bewährter Qualität im technologischen Bereich. Geräte, die dort entwickelt werden, sind ausgereift, zuverlässig, langlebig und stabil. Dieser international gültige Standard erstreckt sich selbstverständlich auf die gesamte Produktpalette von Shindaiwa und wir sind stolz darauf, mit Shindaiwa zum ausgezeichneten Ruf der japanischen Ingenieursqualität beitragen zu können.

* entsprechend den gültigen Shindaiwa Garantie-Richtlinien, die Sie auf unserer Homepage unter <http://www.echo-motorgeraete.de/download/Garantie-Bedingungen.pdf> nachlesen können

MOTORSÄGEN

ÜBERSICHT



Sie benötigen eine Kettensäge, die zuverlässig, langlebig und professionell ist. Shindaiwa Kettensägen wurden entwickelt, um Ihnen die Arbeit zu erleichtern. Serienmäßig mit Schwingungsdämpfungssystemen, leicht zugänglichen Luftfiltern, automatischen Ölpumpen und schnell ansprechenden Kettenbremsen. Darüber hinaus mit weiteren technischen Verbesserungen, welche Ihnen die Erledigung Ihrer täglichen Arbeiten erleichtern. Einmal - immer.



BESONDERS LEICHTES
PROFI-SCHWERT



VERLIERSICHERE MUTTERN

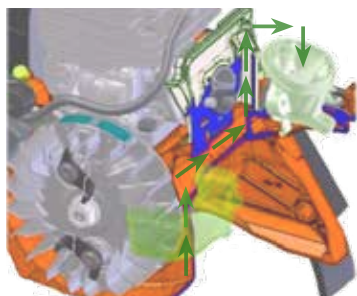


42,9 cm³ 2-TAKT
HOCHLEISTUNGSMOTOR



STEHENDER FÄCHERLUFTFILTER

G-FORCE
MOTORLUFT-VORREINIGUNG



KIPPHEBEL SCHNELLVERSCHLUSS

AUTOMATISCHER
START- / STOPPSCHALTER

HALBTRANSPARENTER
KRAFTSTOFFTANK

431sx



MOTORSÄGEN



251Ts
251TsC



Hubraum: 25,0 cm³ // Leistung: 1,1 kW / 1,5 PS //
Gewicht¹: 2,3 kg // Kettenteilung: 3/8" / 1/4" //
Warengruppe 0081

Schienenlänge cm:	25
Preis (€) 251Ts 3/8"	569,-
Preis (€) 251TsC 1/4"	623,- (Carving)



362Ts



Hubraum: 35,8 cm³ // Leistung: 1,50 kW / 2,04 PS //
Gewicht¹: 3,6 kg // Kettenteilung: 3/8" //
Warengruppe 0081

Schienenlänge cm:	30
Preis (€)	629,-



251Ws
251WsC



Hubraum: 25,0 cm³ // Leistung: 1,1 kW / 1,5 PS //
Gewicht¹: 2,6 kg // Kettenteilung: 3/8" / 1/4" //
Warengruppe 0081

Schienenlänge cm:	25	30
Preis (€) 251Ws 3/8"	559,-	
Preis (€) 251WsC 1/4"	599,- (Carving)	



305s



Hubraum: 30,5 cm³ // Leistung: 1,10 kW, 1,50 PS //
Gewicht¹: 4,0 kg // Kettenteilung: 3/8" //
Warengruppe 0081

Schienenlänge cm:	30	35
Preis (€)	299,-	299,-



341AC



Hubraum: 34,4 cm³ // Leistung: 1,51 kW, 2,1 PS //
Gewicht¹: 3,8 kg // Kettenteilung: 3/8" //
Warengruppe 0010

Schienenlänge cm:	35
Preis (€)	469,-



410EC



Hubraum: 41,6 cm³ // Leistung: 1,91 kW, 2,6 PS //
Gewicht¹: 4,2 kg // Kettenteilung: 3/8" //
Warengruppe 0010

Schienenlänge cm:	38	45
Preis (€)	585,-	595,-





361Ws



Hubraum: 35,8 cm³ // Leistung: 1,49 kW / 2,02 PS //
Gewicht¹: 3,8 kg // Kettenteilung: .3/8" //
Warengruppe 0010

Schienenlänge cm:	30	35
Preis (€)	499,-	499,-



431sx



Hubraum: 42,9 cm³ // Leistung: 2,3 kW / 3,13 PS //
Gewicht¹: 4,3 kg // Kettenteilung: .325" //
Warengruppe 0010

Schienenlänge cm:	40
Preis (€)	865,-



451s



Hubraum: 45,0 cm³ // Leistung: 2,30 kW / 3,10 PS //
Gewicht¹: 5,0 kg // Kettenteilung: .325" //
Warengruppe 0010

Schienenlänge cm:	38	45
Preis (€)	659,-	668,-



501sx



Hubraum: 50,2 cm³ // Leistung: 2,57 kW / 3,50 PS //
Gewicht¹: 4,7 kg // Kettenteilung: .325" //
Warengruppe 0010

Schienenlänge cm:	33	40	45
Preis (€)	944,-	949,-	955,-



601sx



Hubraum: 59,8 cm³ // Leistung: 3,24 kW / 4,41 PS //
Gewicht¹: 6,3 kg // Kettenteilung: 3/8" //
Warengruppe 0010

Schienenlänge cm:	45	50
Preis (€)	1.090,-	1.121,-



731sx



Hubraum: 73,5 cm³ // Leistung: 4,10 kW / 5,6 PS //
Gewicht¹: 6,8 kg // Kettenteilung: 3/8" //
Warengruppe 0010

Schienenlänge cm:	50	60
Preis (€)	1.417,-	1.427,-

*1: Ohne Schiene und Kette

HOCHENTASTER

ÜBERSICHT

Ein Ast in einer Allee begrenzt die Durchfahrtshöhe für Fahrzeuge. Äste im Forst nehmen den nachwachsenden Bäumen Licht und versperren den Weg nach oben. Sie müssen weg. Mit den Hochentastern von ECHO erledigen Sie diese Aufgaben schnell vom Boden aus. Teleskopierbare Gestänge aus Fiberglas verleihen den Hochentastern Stabilität, so dass Sie in bis zu 6 m Höhe gefahrlos Äste abschneiden können. Statt in schwindelerregender Höhe mit der dort nötigen aufwändigen und zeitraubenden Sicherung zu arbeiten, sind Sie vom Boden aus mit der Arbeit viel schneller fertig.





PPT-236ES



Hubraum: 21,2 cm³ // Leistung: 0,71 kW / 0,97 PS
Gewicht¹: 7,7 kg // Länge: 2.663 - 3.675 mm

Preis (€) **735,-**



PPT-2620ES



Hubraum: 25,4 cm³ // Leistung: 1,04 kW / 1,41 PS
Gewicht¹: 7,9 kg // Länge: 2.716 - 3.675 mm

Preis (€) **879,-**



PPT-2620HES



Hubraum: 25,4 cm³ // Leistung: 1,04 kW / 1,41 PS
Gewicht¹: 7,7 kg // Länge: 2.716 - 3.675 mm

Preis (€) **879,-**



**ZUBEHÖR
HOCHENTASTER**

	Bestellnummer	Waren- gruppe	Preis €
Heckenschere	PPA-AH-HD	9805	479,-
Verlängerung*	999464-00023	9805	215,-

* Nur mit Sägenkopf verwenden

40V AKKU-SYSTEM

ÜBERSICHT

GARDEN⁺
SERIES

Das neue 40V Garden+ Akkusystem liefert Ihnen die Geräte, um Ihren Garten in etwas einzigartiges zu verwandeln. Entwickelt mit der Erfahrung aus über 75 Jahren in der Branche. Für alle Arbeiten, ob Rasenmähen, Hecken schneiden, Rasenkanten trimmen, Laub beseitigen, oder Arbeiten mit der Motorsäge bieten wir das passende Gerät. Alle Geräte bieten eine hervorragende Benutzerfreundlichkeit, sind besonders leicht im Gewicht und liegen bequem in der Hand. Einfach Akku aufladen, einstecken und los geht's. Das Akkusystem wird mit einem Universal 2Ah oder 4Ah Akku betrieben. Das Schnellladegerät lädt Ihre Akkus in kürzester Zeit wieder auf.



DCS-310



Garantiebedingungen, siehe Seite 18



FLEXIBEL EINSETZ- UND ERWEITERBAR



Die Geräte des ECHO Garden+ Akkusystems erhalten Sie ohne Akku und Ladegerät. Somit können Sie selbst bestimmen, welchen Akku Sie für Ihren Garten benötigen.



Mit Ihrem erworbenen Akku können Sie sieben verschiedene Geräte nutzen und somit Ihren Garten optimal pflegen.

SOFT-GRIFF AM HOLM
Reduziert Vibrationen und sorgt für eine gute Führung

SCHNELL-KLAPP-FUNKTION
Platzsparende vertikale Lagerung, DLM-310-46 und DLM-310-46A

SICHERHEITSSCHLÜSSEL
Verhindert unbeabsichtigtes Anlaufen

AKKU STECKPLATZ
1 Steckplatz bei DLM-310-35
2 Steckplätze bei DLM-310-46 und DLM-310-46A

GRIFFHÖHE EINSTELLBAR

GROSSER GRASFANGKORB
DLM-310-35, 40 Liter
DLM-310-46, 55 Liter
DLM-310-46A, 55 Liter

ZENTRALE HÖHENEINSTELLUNG
DLM-310-35, 5 Positionen
DLM-310-46, 7 Positionen
DLM-310-46A, 7 Positionen

SCHNITTBREITE, AUSWURF
DLM-310-35 350 mm Schnittbreite, Heckauswurf
DLM-310-46(A) 460 mm Schnittbreite, Heck- und Seitenauswurf
Alle Mäher werden mit Mulcheinsatz geliefert

DLM-310-35
DLM-310-46
DLM-310-46A

40V AKKU-SYSTEM



DCS-310 **ECHO**



36V Nennspannung // stufenlos regulierbare Drehzahl // 3,3 kg Gewicht ohne Akku // 30 cm Schnittlänge // Kettenteilung 3/8H // seitlicher Kettenspanner // Warengruppe 0450

Preis (€)* **215,-**



DPB-310 **ECHO**



36V Nennspannung // stufenlos regulierbare Drehzahl // 2,2 kg Gewicht ohne Akku // Tempomat // 54,4 m/s Luftgeschwindigkeit // 737 m³/h Luftvolumen // Warengruppe 0450

Preis (€)* **116,-**



DHC-310 **ECHO**



36V Nennspannung // stufenlos regulierbare Drehzahl // 2,7 kg Gewicht ohne Akku // 604 mm Schnittlänge // 18 mm Zahnabstand // Warengruppe 0450

Preis (€)* **125,-**



DSRM-310 **ECHO**



36V Nennspannung // stufenlos regulierbare Drehzahl // 2,4 kg Gewicht ohne Akku // 30 cm Schnittkreis // halbautomatischer Fadenkopf // Warengruppe 0450

Preis (€)* **159,-**



* Ohne Akku und Ladegerät



Garantiebedingungen, siehe Seite 18



DPPF-310



36V Nennspannung // stufenlos regulierbare Drehzahl // 3,3 kg Gewicht ohne Akku // 20 cm Schnittlänge // Kettenteilung 3/8H // seitliche Kettenspannung // Gesamtlänge ohne Verlängerung 204 cm / Verlängerung mit 70 cm im Lieferumfang // Warengruppe 0450

Preis (€)* 199,-



DHCA-310



36V Nennspannung // stufenlos regulierbare Drehzahl // 3,6 kg Gewicht ohne Akku // 48,8 cm Schnittlänge // 24 mm Zahnabstand // Teilbarer Schaft // 246 cm Gesamtlänge // Warengruppe 0450

Preis (€)* 199,-



DLM-310-35



36V Nennspannung // 35 cm Schnittbreite // Kunststoffgehäuse // 14,2 kg Gewicht ohne Akku // Schnitthöhe 2 bis 7 cm, in 5 Stufen zentral einstellbar // Mulcheinsatz // 40 ltr Grasfangkorb // automatische Drehzahlanpassung je nach Grashöhe // Warengruppe 0450

Preis (€)* 219,-



DLM-310-46



36V Nennspannung // 46 cm Schnittbreite // 2 Akku-Steckplätze // Stahlgehäuse // 24,3 kg Gewicht ohne Akku // Schnitthöhe 2,5 bis 8 cm, in 7 Stufen zentral einstellbar // Mulcheinsatz // 55 ltr Grasfangkorb // Seiten- und Heckauswurf // Räder doppelt kugelgelagert // automatische Drehzahlanpassung je nach Grashöhe // Warengruppe 0450

Preis (€)* 339,-



DLM-310-46A



36V Nennspannung // 46 cm Schnittbreite // 2 Akku-Steckplätze // Stahlgehäuse // 27,6 kg Gewicht ohne Akku // Schnitthöhe 2,5 bis 8 cm, in 7 Stufen zentral einstellbar // Mulcheinsatz // 55 ltr Grasfangkorb // Seiten- und Heckauswurf // Räder doppelt kugelgelagert // automatische Drehzahlanpassung je nach Grashöhe // stufenloser Fahrtrieb // Warengruppe 0450

Preis (€)* 459,-



ALLE ECHO AKKU-GERÄTE SIND BESONDERS LEISE UND UMWELTFREUNDLICH

* Ohne Akku und Ladegerät

40V AKKU-SYSTEM



LBP-36-80 / LBP-36-150



Fortschrittliche Lithium-Ionen-Technologie für volle Leistung, bis der Akku vollständig entladen ist. Mit Ladestandsanzeige.

LBP-36-80: 40V Lithium-Ionen-Akku // 2 Ah // 72 Wh Akku-Energie // 0,7 kg Gewicht //
 LBP-36-150: 40V Lithium-Ionen-Akku // 4 Ah // 144 Wh Akku-Energie // 1,0 kg Gewicht //
 Warengruppe 8500

Preis (€)	LBP-36-80	99,-
Preis (€)	LBP-36-150	155,-

LC-3604



Ladegerät für 40V Akkus
 Ladezeit LBP-36-80, 100 min.
 Ladezeit LBP-36-150, 170 min.
 Warengruppe 8500

Preis (€)	LC-3604	58,-
-----------	---------	------

GARANTIEBEDINGUNGEN



Für jedes Gerät der Garden+ Serie erhalten Sie 2 Jahre Garantie.
 Durch die Registrierung auf www.echobatterytool.com erhalten Sie 1 Jahr zusätzliche Garantie.
 Alle Akkus haben eine Garantie von 2 Jahren.



Garantiebedingungen, siehe Seite 18



40V AKKU-SERIE

		DCS-310 Motorsäge	DHC-310 Heckenschere	DSRM-310 Motorsense	DPB-310 Blasgerät
Nennspannung	(Volt)	36	36	36	36
Gewicht ¹⁾	(kg)	3,3	2,7	2,4	2,21
Akkulaufzeit	mit LBP-36-80 (Min.)	≈ 24	≈ 54	≈ 46	≈ 12
	mit LBP-36-150 (Min.)	≈ 41	≈ 118	≈ 92	≈ 21
Blasrohr		–	–	–	gerade
Max. Luftmenge	(m ³ /h)	–	–	–	737
Max. Luftgeschwindigkeit	(m/sec)	–	–	–	54,4
Messertyp		–	Doppelseitig	–	–
Schnittlänge / -breite	(mm)	300	604	300	–
Schnitthöhe	(mm)				
Stufen Schnitthöhe					
Messerteilung	(mm)	–	26	–	–
Messerspiel		–	Wartungsfrei	–	–
Durchmesser Gestänge	(mm)	–	–	25,4	–
Kettenteilung	(Zoll)	3/8H	1/4	3/8	3/8
Treibgliedstärke	(mm)	1,1	1,1	1,1	1,1
Schienenlänge	(cm)	30	25	35	35

40V AKKU-SERIE

		DPPF-310 Hochtaster	DHCA-310 Heckenschneider	DLM-310-35 Rasenmäher	DLM-310-46 Rasenmäher	DLM-310-46A Rasenmäher
Nennspannung	(Volt)	36	36	36	36	36
Gewicht ¹⁾	(kg)	3,3	3,6	14,2	24,3	27,6
Akkulaufzeit	mit LBP-36-80 (Min.)	≈ 46	≈ 59	≈ 26	≈ 23	≈ 21 / 41 ²⁾
	mit LBP-36-150 (Min.)	≈ 95	≈ 111	≈ 46	≈ 45	≈ 39 / 77 ²⁾
Blasrohr		–	–	–	–	–
Max. Luftmenge	(m ³ /h)	–	–	–	–	–
Max. Luftgeschwindigkeit	(m/sec)	–	–	–	–	–
Messertyp		–	–	Messerbalken	Messerbalken	Messerbalken
Schnittlänge / -breite	(mm)	–	488	350	460	460
Schnitthöhe	(mm)	–	–	20-70	25-80	25-80
Stufen Schnitthöhe		–	–	5	7	7
Messerteilung	(mm)	–	–	–	–	–
Messerspiel		–	–	–	–	–
Durchmesser Gestänge	(mm)	–	–	–	–	–
Kettenteilung	(Zoll)	3/8	–	–	–	–
Treibgliedstärke	(mm)	1,3	–	–	–	–
Schienenlänge	(cm)	20	–	–	–	–



56V AKKU-SYSTEM PRO

ÜBERSICHT

Das neue ECHO Akku System ist flexibel, sauber und leise. Die Geräte eignen sich idealerweise überall dort, wo Motorenlärm und Abgase unerwünscht sind, beispielsweise vor Wohnanlagen, Krankenhäusern, Kindergärten oder auf Friedhöfen. Mit den beiden Motorsägen, der Heckenschere, Motorsense, Laubbläser und dem Kombi-System werden die wichtigsten Arbeitsbereiche der professionellen innerstädtischen Grundstückspflege abgedeckt. Durch das Wechsel-Akku-System lässt sich die Laufzeit der Geräte flexibel verlängern. Das Ultra-Schnellladegerät sorgt dafür, dass die Akkus rasch wieder einsatzbereit sind. Selbstverständlich gilt auch für diese Geräte die einzigartige Langzeitgarantie.

Weitere Infos: www.echo-pro.de



DCS-2500T



DCS-2500T



50,4V Nennspannung // passend für 2,3 Ah Akku // Gewicht¹: 1,6 kg // 25 cm Schienenlänge // Kettenteilung 3/8"H / 1/4" Carving // stufenlos regulierbare Drehzahl. // Laufzeit ≈ 15 Min. // Ohne Akku und Ladegerät // Warengruppe 0450

Preis (€)	DCS-2500T 3/8"H	474,-
Preis (€)	DCS-2500TC 1/4" Carving	504,-



DCS-2500(C)



50,4 V Nennspannung // Gerät passend für 2,3 Ah Akku // nur 2,0 kg Gewicht ohne Akku // seitlicher Kettenspanner // werkzeugloser Öltankverschluss // Kettenteilung 0.325 (DCS-2500) bzw. 1/4 Zoll (DCS-2500C) // besonders leistungsstark Ohne Akku und Ladegerät // Warengruppe 0451

Preis (€)	DCS-2500 30 cm 0.325"	545,-
Preis (€)	DCS-2500C 25 cm 1/4" Carving	535,-



DCS-3500



50,4V Nennspannung // Leistung: 4,5 Ah - 226 Wh // Gewicht¹: 2,9 kg // 35 cm Schienenlänge // Kettenteilung 3/8" // stufenlos regulierbare Drehzahl. // Laufzeit ≈ 38 Min. // Warengruppe 0451

Preis (€)	ohne Akku und Ladegerät	559,-
-----------	-------------------------	-------



DHC-2200R/-2800R



50,4V Nennspannung // Leistung: 2,3 Ah - 113 Wh // Gewicht¹: 2,9 / 3,1 kg // 56,2 / 71,4 cm Schnittlänge // stufenlos regulierbare Drehzahl. // Laufzeit ≈ 60 Min. // Ohne Akku und Ladegerät // Warengruppe 0450

Preis (€)	DHC-2200R 56,2 cm	579,-
Preis (€)	DHC-2800R 71,4 cm	629,-



DTT-2100



Akku-Balkenmäher für schleuderfreies Mähen von Gras, Schneiden von Hecken, Schilf etc. mit 50,4V Nennspannung // 3,7 kg Gewicht ohne Akku // stufenlos regulierbare Drehzahl // 40 cm Schnittleistung // Hervorragende Manövrierbarkeit auf allen Untergründen durch Kufen und Rollen unterhalb des Messerbalkens // Warengruppe 0450

Preis (€)	ohne Akku und Ladegerät	789,-
-----------	-------------------------	-------



DPB-2600



50,4V Nennspannung // 2,5 kg Gewicht ohne Akku // stufenlos regulierbare Drehzahl // max 79,5 m/s Luftgeschwindigkeit // 697 m³ Luftvolumen // Warengruppe 0450

Preis (€)	ohne Akku und Ladegerät	489,-
-----------	-------------------------	-------

*1 Ohne Akku *2 Ohne Schneidgarnitur

56V AKKU-SYSTEM PRO



DSRM-2600L



50,4V Lithium-Ionen Akku // Leistung: 2,3 Ah oder 4,5 Ah // Gewicht¹⁾: 4,1 kg // 3 Leistungsstufen // regulierbare Drehzahl // starre Antriebswelle // Fadenkopf FKA-400 // Warengruppe 0450

Preis (€) ohne Akku und Ladegerät **498,-**



DSRM-2600U



50,4V Lithium-Ionen Akku // Leistung: 2,3 Ah - 113 Wh // Gewicht¹⁾: 4,1 kg // 3 Leistungsstufen // regulierbare Drehzahl // starre Antriebswelle // Fadenkopf FKA-400 und 3-Zahn-Messer // Warengruppe 0450

Preis (€) ohne Akku und Ladegerät **525,-**



DPAS-TRIMMER



Mit halbautomatischem Fadenkopf SPEED-FEED-400 // Laufzeit mit Akku LBP-50-150 ca. 19 Min. // Gewicht 1,4 kg // Warengruppe 9805

Preis (€) **109,-**



MTA-DTB



Inkl. SPEED FEED Fadenkopf FKA-400 // Optional ist ein 3-Zahn-Messer erhältlich // Warengruppe 9805

Preis (€) **165,-**



MTA-DAH



Bäume vom Boden aus bequem entasten // Schnittlänge 536 mm // Schnittwinkelverstellung 0 - 135° // Warengruppe 9805

Preis (€) **419,-**



MTA-DPP



Bäume vom Boden aus bequem entasten // Schienenlänge 25 cm // Warengruppe 9805

Preis (€) **275,-**

--- Das Zubehör der M262S auf Seite 33 ist ebenfalls kompatibel ---



DPAS-2600



50,4V Lithium-Ionen Akku // Gewicht¹: 2,6 kg // Leistung: 2,3 Ah oder 4,5 Ah // teilbarer Schaft // Drehzahl je nach Anbaugerät einstellbar Warengruppe 0450

Preis (€) ohne Akku und Ladegerät **419,-**



DPAS-HCA



Schnittwinkelverstellung von 0 bis 135° // Gewicht 2,4 kg Schnittlänge 564 mm // Gesamtlänge 290 cm // Laufzeit mit Akku LBP-50-150 ca. 32 Min. Warengruppe 9805

Preis (€) **359,-**



DPAS-PP



Schienenlänge 25 cm // Gewicht² 1,5 kg // Laufzeit mit Akku LBP-50-150 ca. 21 Min. Warengruppe 9805

Preis (€) **169,-**



LCJQ-560C / LCJU-560



Schnellladegerät:
Ladezeit: 2 Ah Akku 47 Min. // 4 Ah Akku 89 Min.
Ultra- Schnellladegerät:
Ladezeit: 2 Ah Akku 42 Min. // 4 Ah Akku 57 Min.
Warengruppe 8500

Preis (€) LCJQ-560C **135,-**

Preis (€) LCJU-560 **159,-**



LBP-50-150 / LBP-50-250



LBP-50-150: 50,4V Lithium-Ionen Akku // Leistung: 2,3 Ah - 113 Wh // Gewicht: 1,0 kg // LBP-50-250: 50,4V Lithium-Ionen Akku // Leistung: 4,5 Ah - 226 Wh // Gewicht: 1,8 kg // Warengruppe 8500

Preis (€) LBP-50-150 **219,-**

Preis (€) LBP-50-250 **299,-**

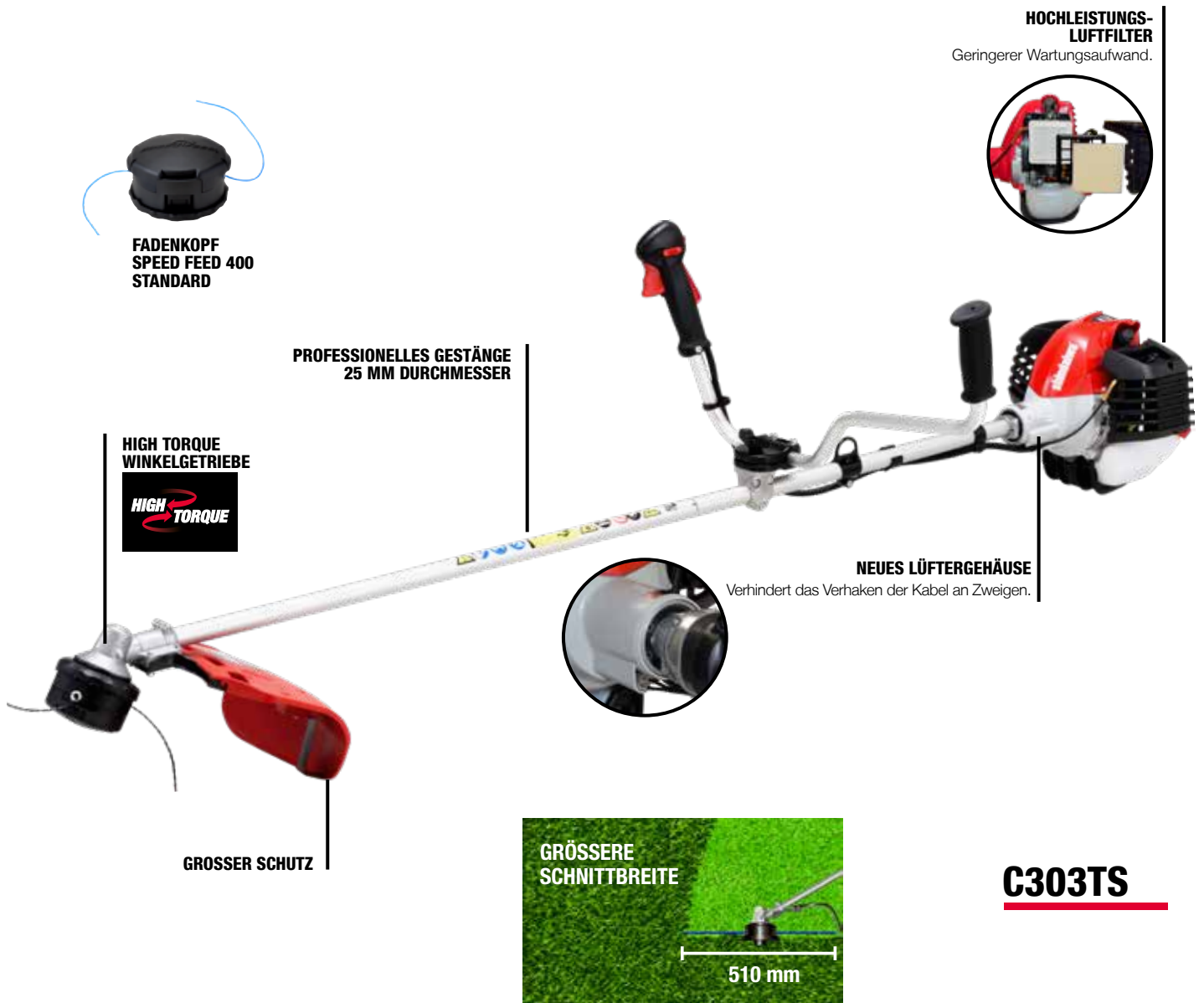
*1: Ohne Akku

TRIMMER & MOTORSENSEN

ÜBERSICHT



Egal, was Sie zurückschneiden müssen, Shindaiwa Trimmern und Freischneidern wird auf der ganzen Welt vertraut. Kraftvoll, leichtgängig und ergonomisch geformt für maximalen Komfort. So können Sie bis zum Ende ermüdungsfrei arbeiten, denn von selbst entfernt sich der Wildwuchs nicht.





TRIMMER



F226S



Hubraum: 21,2 cm³ // Leistung: 0,71 kW / 0,97 PS //
Gewicht¹: 4,3 kg // mit halbautomatischem Fadenkopf //
Warengruppe 0082 (Lieferung im Doppelpack)

Preis (€) 265,-



T226S



Hubraum: 21,2 cm³ // Leistung: 0,71 kW / 0,97 PS //
Gewicht¹: 4,7 kg // mit halbautomatischem Fadenkopf //
Warengruppe 0082 (Lieferung im Doppelpack)

Preis (€) 369,-



T263TXS



Hubraum: 25,4 cm³ // Leistung: 1,0 kW / 1,4 PS //
Gewicht¹: 5,6 kg // mit halbautomatischem Fadenkopf //
Warengruppe 0030 (Lieferung im Doppelpack)

Preis (€) 629,-



MOTORSSENEN MIT U-GRIFF



C226S



Hubraum: 21,2 cm³ // Leistung: 0,71 kW / 0,97 PS //
Gewicht¹: 4,9 kg // mit 3-Zahn-Dickichtmesser //
Warengruppe 0082 (Lieferung im Doppelpack)

Preis (€) 389,-



C252



Hubraum: 25,4 cm³ // Leistung: 0,9 kW / 1,2 PS //
Gewicht¹: 5,8 kg // mit halbautomatischem Fadenkopf //
Warengruppe 0082 (Lieferung im Doppelpack)

Preis (€) 539,-



C263TS



Hubraum: 25,4 cm³ // Leistung: 1,0 kW / 1,36 PS //
Gewicht¹: 6,2 kg // mit halbautomatischem Fadenkopf //
mit 3-Zahn-Dickichtmesser //
Warengruppe 0030 (Lieferung im Doppelpack)

Preis (€) 685,-



C303TS



Hubraum: 30,5 cm³ // Leistung: 1,3 kW / 1,8 PS //
Gewicht¹: 6,5 kg // mit halbautomatischem Fadenkopf
SpeedFeed 400 // mit 3-Zahn-Dickichtmesser //
Warengruppe 0030

Preis (€) 769,-



2-Kammer-Hochleistungs-Luftfilter

¹: Ohne Schneidwerkzeug

MOTORSSENEN MIT U-GRIFF



C361T



Hubraum: 36,3 cm³ // Leistung: 1,40 kW / 1,90 PS //
Gewicht*: 6,6 kg // mit halbautomatischem Fadenkopf //
mit 3-Zahn-Dickichtmesser // Warengruppe 0030

Preis (€) 819,-



B410TS



Hubraum: 41,5 cm³ // Leistung: 1,78 kW / 2,42 PS //
Gewicht*: 8,7 kg // mit halbautomatischem Fadenkopf
und 3-Zahn-Dickichtmesser // Warengruppe 0030

Preis (€) 1.054,-



B510S



Hubraum: 50,2 cm³ // Leistung: 2,16 kW / 2,94 PS //
Gewicht*: 9,0 kg // mit 3-Zahn-Dickichtmesser
Warengruppe 0030

Preis (€) 1.165,-



ZFS-KR-SCHUTZ

Metallschutz für die Verwendung eines Kreissägeblatts
Ø 200 mm. Passend für C360T, B410TS und B510S
Warengruppe 9805

Preis (€) 27,50



SPEED FEED 400
< 30 cm³ Hubraum

SPEED FEED 500
> 30 cm³ Hubraum

SPEED FEED®


Der Shindaiwa Speed-Feed® Fadenkopf, das ideale
Arbeitswerkzeug. Mit 7, 8 und 10 mm Adapter.
Warengruppe 9720

Preis (€) 400 ZS-78890-30000 42,20

Preis (€) 500 TBA TBA



Schritt 1:
Pfeil und Fadenführung in
Flucht bringen.
Pfeil
Fadenführung



Schritt 2:
Ca. 7 m Faden durch die
Öffnung einführen.




Schritt 3:
Aufwickeln durch einfaches
Drehen des oberen Gehäuse-
deckels. Fadenenden auf gleiche
Länge kürzen.



KOMBI-MOTORGERÄT

ÜBERSICHT

Eine Menge Aufgaben stehen für Hausmeister, Dienstleister, GaLaBau-Betriebe oder auch die privaten Besitzer weitläufiger Anwesen täglich an: Rasenflächen müssen gepflegt und Hecken geschnitten, die Wege von Schmutz und Laub befreit werden. Es gilt, Rasenkanten sauber zu halten und Bäume zu stützen. Eine solche Vielzahl an Aufgaben lässt sich am besten mit einem Kombigerät bewältigen: Das Kombi-Motorgerät M262S von Shindaiwa bietet mit 8 verschiedenen Anbaugeräten für jede Herausforderung das richtige Werkzeug.



ALLES IM GRIFF

Bedienelemente befinden sich vollständig am Griff.

SCHNELL-KUPPLUNGS-SYSTEM

Die schnelle und sichere Verbindung von Grund- und Anbaugerät.

24,5 cm³ 2-TAKT-MOTOR

Hohe Leistung bei geringer Emission.

KOMFORTABLER L-GRIFF

Damit lässt sich das Gerät bequem in die richtige Arbeitsposition bringen.

TANKSCHUTZ

Schützt den Tank vor Beschädigungen.

M262S



KOMBI-MOTORGERÄT



ZS-MTA-PS

ZS-MTA-LES

ZS-MTA-PPS

inkl. 25 cm Schiene und Kette

besonders leicht

ZS-MTA-EXT

ZS-MTA-AH-HD

ZS-MTA-PRS-231M

inkl. Sensengetriebe und
2-Fadenkopf, Halbautomat

ZS-MTA-AHS-HD

ZS-MTA-TC

ZS-MTA-TB

inkl. 2-Fadenkopf,
Halbautomat

3-Zahn-Messer
(Optional)

M262S



M262S



Hubraum: 24,5 cm³ // Leistung: 1,0 kW / 1,4 PS //
 Gewicht¹: 4,8 kg // Länge¹: 1.039 mm
 Warengruppe 0030

Preis (€) 545,-



	Trimmer	Kreiselschere	Stabheckenschere	Hochheckenschere	Beetfräse	Hochentaster	Verlängerung	Kantenschneider	Kehrbesen
Artikelnummer	ZS-MTA-TB	ZS-MTA-PRS-231M	ZS-MTA-AHS-HD	ZS-MTA-AH-HD	ZS-MTA-TC	ZS-MTA-PPS	ZS-MTA-EXT	ZS-MTA-LES	ZS-MTA-PS
Warengruppe	9730	9721	9721	9721	9721	9730	9730	9730	9730
Preis (€)	169,-	539,-	449,-	495,-	389,-	319,-	97,-	239,-	629,-
Gewicht (kg)	1,0	1,5	2,1	2,6	2,3	1,8	1,2	2,1	5,3
Länge (mm)	816	816	966	1637	9,7	1451	995	782	955
Ø Antreibswelle (mm)	6,1	6,1	6,1	6,1	6,1	6,1	6,1	6,1	6,1
Ø Gestänge (mm)	25	25	25	25	25	25	25	25	25
Getriebuntersetzung	1,36	1,36	4,6	4,6	42,75	1,5	–	2,07	42,75
Schnittlänge (mm)	–	–	536	536	–	–	–	–	–
Messerteilung (mm)	–	–	35	35	–	–	–	–	–
Schienenlänge (cm)	–	–	–	–	–	25	–	–	–
Teilung Kette (Zoll)	–	–	–	–	–	3/8	–	–	–
Messerlänge (mm)	–	–	–	–	–	–	–	197	–
Hackwerkzeug Ø (mm)	–	–	–	–	220	–	–	–	–
Arbeitsbreite (mm)	–	–	–	–	160	–	–	–	–
Kehrbreite (mm)	–	–	–	–	–	–	–	–	590

*1: Ohne Anbaugerät

*2: Ohne Schneidwerkzeug und Schutz

MOTORSSENEN / KREISELSCHERE

SHINDAIWA KREISELSCHERE -> "NIE WIEDER STEINSCHLEUDERGEFAHR!"

BEIM FREISCHNEIDEN KÖNNEN SCHON MAL STEINE FLIEGEN

Sicherlich kennen Sie das Problem: Steinschleudergefahr beim Mähen mit dem Freischneider. Innerorts kann der Freischneider oft kaum mehr benutzt werden, da sonst die Gefahr besteht, vorbeigehende Fußgänger zu verletzen oder Fahrzeuge zu beschädigen.

Mit der Kreiselschere von Shindaiwa gehört dieses Problem der Vergangenheit an. Der patentierte Kreiselscherenkopf verhindert das Steinschleudern zu fast 100%. Somit lässt sich der Freischneider in Zukunft wieder überall dort einsetzen, wo er bisher nicht mehr benutzt werden konnte. Sicheres Arbeiten mit dem Freischneider ist garantiert.



C361TPRS-230



Hubraum: 36,3 cm³ // Leistung: 1,43 kW / 1,94 PS //
Gewicht*: 6,7 kg // Kreiselscherenkopf, Sensengetriebe,
halbautomatischer Fadenkopf im Lieferumfang //
Warengruppe 0082

Preis (€) **1.098,-**



EKS-PRS-DSRM2600U



50,4V Nennspannung // 2 Ah oder 4 Ah Akku // .
Gewicht*: 4,1 kg // 3 Leistungsstufen einstellbar //
stufenlos reguöoerbare Drehzahl // Fadenkopf FKA-400
und 3-Zahn Messer // starre Antriebswelle
Warengruppe 0450 (ohne Akku + Ladegerät)

Preis (€) **869,-** Akku + Ladegerät Seite 23

Bequem

- vibrationsarm
- leicht im Gewicht
- ruhiger Motorlauf
- ergonomische Griffanordnung

Stark


- hohes Drehmoment
- breites Leistungsband
- hohe Flächenleistung
- geringer Kraftstoffverbrauch

Sicher

keine Schäden durch „fliegende Steine“

- bei räumlicher Begrenzung
- in Straßen-Kreisverkehrszonen
- in öffentlichen Grünanlagen







**KEINE STEINSCHLEUDERGEFAHR
BEI VERWENDUNG DER KREISELSCHERE!**

HECKENSCHEREN

ÜBERSICHT

Shindaiwa Heckenscheren sind langlebig und bestens ausbalanciert. Sie haben ein Hochleistungsgetriebe, langlebige Messer und einen vibrationsreduzierten Motor. Der bedienerfreundliche Aufbau ermöglicht eine einfache Handhabung und längere Arbeitszeiten und damit produktivere Arbeitstage.




GRÖßERE ZAHNTEILUNG

des Schnittguthalters bietet zusätzliche Sicherheit für reibungsloses Arbeiten.



MESSERGEOMETRIE

Zahnform und Schliff der Messer garantieren einen scharfen und sauberen Schnitt.



VIBRATIONS DÄMPFUNG

Entkoppelt die Griffe von Motor und Getriebe. Schützt den Bediener vor erhöhter Vibration.

DREHBARER GRIFF

Bequemes Arbeiten in jeder Position.

DH185ST

NEUES GETRIEBEGEHÄUSE

Gleitet fließend, ohne sich in abgeschnittenen Zweigen zu verhaken.

Größerer Griffwinkel verringert Gefahr abgeschnittene Äste zu berühren.

ABGAS-LEITROHR

Kein Verbrennen der Hecke durch heiße Abgase. Geringe Geruchsbelästigung, da die Abgase nach vorn weggeblasen werden.

SPITZENSCHUTZ (OPTION)

Schützt die Schneideinheit bei Bodenkontakt.





HECKENSCHEREN 2-SEITIG SCHNEIDEND



DH202



Hubraum: 21,2 cm³ // Leistung: 0,60 kW / 0,80 PS //
Gewicht*: 4,5 kg // Messerlänge: 534 mm //
Warengruppe 0050

Preis (€) **439,-**

Zubehör

Bezeichnung	Bestellnummer	Preis (€)
Führungsschutz	16-P021-049521	13,50



DH232ST-60



Hubraum: 21,2 cm³ // Leistung: 0,57 kW / 0,78 PS //
Gewicht*: 4,95 kg // Messerlänge: 570 mm // Drehgriff
Warengruppe 0050

Preis (€) **759,-**



DH185ST



Hubraum: 21,2 cm³ // Leistung: 0,57 kW / 0,78 PS //
Gewicht*: 5,3 kg // Messerlänge: 760 mm // Drehgriff //
Warengruppe 0050

Preis (€) **719,-**

Zubehör

Bezeichnung	Bestellnummer	Preis (€)
Führungsschutz	16-P021-049521	13,50



AH262S-HD



Hubraum: 25,4 cm³ // Leistung: 1,0 kW / 1,4 PS //
Gewicht*: 6,5 kg // Schnittlänge: 536 mm //
Warengruppe 0050

Preis (€) **859,-**

1-SEITIG SCHNEIDEND



HCS-3810ES ECHO



Hubraum: 21,2 cm³ // Leistung: 0,60 kW / 0,80 PS //
Gewicht*: 4,9 kg // Schnittlänge: 834 mm //
Warengruppe 0500

Preis (€) **779,-**

STAB- / HOCHHECKENSCHERE



M262S
Motoreinheit

ZS-MTA-AHS-HD
Stabheckenschere



ZS-MTA-AH-HD
Hochheckenschere

Winkel-Schnellverstellung in Schritten von jeweils 15°



sichere
Transportstellung

~180°



hohe Hecken
sicher kürzen

~90°



bequem
Boden-decker
schneiden

~45°

STABHECKENSCHERE

M262S + ZS-MTA-AHS-HD

Hubraum: 24,5 cm³ // Leistung: 1,0 kW / 1,4 PS //
Gewicht*: 6,9 kg // Gesamtlänge: 1880 mm //
Schneidlänge 560 mm // 10-fache Winkelverstellung //
2-seitig schneidend // Warengruppe 0030 + 9721

Preis (€) **994,-**

HOCHHECKENSCHERE

M262S + ZS-MTA-AH-HD

Hubraum: 24,5 cm³ // Leistung: 1,0 kW / 1,4 PS //
Gewicht*: 7,4 kg // Gesamtlänge: 2500 mm //
Schneidlänge 560 mm // 11-fache Winkelverstellung //
2-seitig schneidend // Warengruppe 0030 + 9721

Preis (€) **1.040,-**

Hinweis:

Weitere Anbau- und Kombinationsmöglichkeiten finden Sie auf Seite 28.



SAUGHÄCKSLER

ÜBERSICHT

Wenn Besen kapitulieren, schlägt die Stunde des Shindaiwa Saughäckslers. Er saugt Abfall, Gras, Grünschnitt und natürlich Laub. Mit seinem Häckselwerk zerkleinert er das Sauggut kompostierfertig. Durch das Häckseln passt 12-mal mehr Material in den Fangsack. Mit wenigen Handgriffen lässt sich der Saughäcksler zum Bläsergerät umbauen. Die Blasrohre sind bereits im Lieferumfang enthalten.



HÄCKSELWERK

Durch die Zerkleinerung des Häckselwerkes passt ca. 12 mal mehr Material in den Fangsack.



SAUGROHR

Das Saugrohr wird durch drehen und verriegeln sicher verbunden.



WERKZEUGLOS

Alle Rohranschlüsse sind werkzeuglos zu bedienen. Das Gerät lässt sich somit in kürzester Zeit umrüsten.



HANDGRIFF

Großer, gummierter Handgriff mit allen Bedienelementen. Stoppschalter und Gashebel mit Feststeller lassen sich so sicher bedienen.



REISSVERSCHLUSS

Schnell und bequem lässt sich der Fangsack entleeren. Der Reißverschluss geht über die gesamte Länge des Fangsackes.



FANGSACK

Der große Fangsack hat ein Fassungsvermögen von 68 Liter.

EBS256S



EBS256S



Hubraum: 25,4 cm³ // Leistung: 0,79 kW / 1,07 PS //
 Gewicht¹: 5,8 kg //
 Luftleistung²: 600 m³/h // Max. Luftgeschw.: 84,9 m/sec
 Warengruppe 0070

Preis (€) 439,-

Zubehör

Bezeichnung	Bestellnummer	Preis (€)
Nassfangsack	Z-700-002-00	36,10
Dachrinnenreinigungsset	Z-700-004-00	57,70



Kompostfertig

Durch die Zerkleinerung passt bis zu 12x mehr in den Fangsack



¹ Gewicht unbetankt

BLASGERÄTE

ÜBERSICHT

Es gibt viel zu tun. Der Herbst ist gekommen und die Blätter liegen in dicken Schichten auf Grünflächen und Wegen. Hier ist Ausrüstung gefragt, die zuverlässig, kraftvoll und ausdauernd ist. Zudem müssen die verwendeten Geräte komfortabel sein, gut in der Hand liegen bzw. auf dem Rücken sitzen. Egal, was im Herbst von Bäumen, Hecken und Sträuchern fällt: Für Shindaiwa kein Problem.



5 Schwingungs-dämpfende Federn



Belüftetes Rückenpolster



Hüftgurt im Lieferumfang enthalten



Leistungsstark:
Luftmenge 1.818 m³/h
Luftgeschwindigkeit 94,5 m/sec
Blaskraft 44N

Werkzeugloser
Luftfilterzugang
von oben

Strapazierfähige
Tragegurte

Gashebel
mit Feststeller

Metallring




Verstellbarer Griff

Hochleistungs 2-Takt-Motor
mit 79,9 cm³ Hubraum




Gaszug lässt sich im
Handgriff einstellen

Großer Benzintank



Rahmen und
Lüftergehäuse
aus Kohlefaser

EB810



BLASGERÄTE



EB252



Hubraum: 25,4 cm³ // Leistung: 0,91 kW / 1,24 PS //
 Gewicht¹: 3,9 kg //
 Luftleistung: 768 m³/h (Runddüse) //
 Max. Luftgeschwindigkeit: 76,2 m/sec (Runddüse)
 Warengruppe 0070

Preis (€) 379,-



EB262



Hubraum: 25,4 cm³ // Leistung: 0,9 kW / 1,2 PS //
 Gewicht¹: 4,4 kg //
 Luftleistung: 774 m³/h (Runddüse), //
 Max. Luftgeschwindigkeit: 76,7 m/sec (Runddüse)
 Warengruppe 0070

Preis (€) 395,-



EB600RT



Hubraum: 58,2 cm³ // Leistung: 2,05 kW / 2,79 PS //
 Gewicht¹: 10,3 kg // Luftleistung: 882 m³/h //
 Max. Luftgeschwindigkeit: 96,4 m/sec //
 Warengruppe 0070

Preis (€) 738,-



EB810



Hubraum: 79,9 cm³ // Leistung: 4,2 kW / 5,7 PS //
 Gewicht¹: 11,9 kg // Luftleistung: 1.819 m³/h //
 Luftgeschwindigkeit.: 94,5 m/sec //
 Warengruppe 0070

Preis (€) 985,-



TRENSCHLEIFER



EC741S



Hubraum: 73,5 cm³ // Leistung: 3,2 kW / 4,4 PS //
 Gewicht^{*3}: 10,7 kg // Ø Trennscheibe innen: 20, 22, 25,4 mm
 Ø außen 350 mm // inkl. Wasser-Kit // ohne Trennscheibe //
 Warengruppe 0011

Preis (€) **1.599,-**



FÜHRUNGSWAGEN

Stabiler Führungswagen für den Trennschleifer.
 Gewicht: 30 kg // Fußbremse // Wassertank 10 Liter //
 Max. Schnitttiefe 120 mm
 Artikelnummer: **CWT-7410** // Warengruppe 0110

Preis (€) **1.119,-**



PRAKTISCHES ZUBEHÖR



Schutzbrille

Klarglas oder blau getöntes Glas, längenverstellbare Bügel, Shindaiwa-Aufdruck
Klarglas Artikelnummer: ZS-80767
Blau get. Glas: Artikelnummer ZS-80766
Warengruppe 9720

Preis (€) 11,20



Base-Cap

Schwarz, 100% Baumwolle, größenverstellbar, hochwertiger Stoffverschluss, 4 gestickte Luftlöcher.
Artikelnummer ZS-0064
Warengruppe 9851

Preis (€) 6,50



Multitool

Hochwertiges Multitool mit Aufdruck, 13 verschiedenen Werkzeuge in praktischer Tasche mit Aufdruck.
Artikelnummer EC-SHIND-MULTITOO
Warengruppe 9720

Preis (€) 15,90



Polo-Shirt

Schwarz, mit Shindaiwa-Aufdruck.
Gr. M Artikelnummer ZS-C3000089
Gr. L Artikelnummer ZS-C3000090
Gr. XL Artikelnummer ZS-C3000091
Gr. XXL Artikelnummer ZS-C3000092
Warengruppe 9851

Preis (€) 16,90



Fleece-Jacke

Schwarz, mit Shindaiwa-Aufdruck.
Gr. S Artikel-Nr.: EC-SHIND-FLEECEJ-S
Gr. M Artikel-Nr.: EC-SHIND-FLEECEJ-M
Gr. L Artikel-Nr.: EC-SHIND-FLEECEJ-L
Gr. XL Artikel-Nr.: EC-SHIND-FLEECEJ-XL
Gr. XXL Artikel-Nr.: EC-SHIND-FLEECEJ-XXL
Warengruppe 9851

Preis (€) 34,90



Rucksack

Schwarz mit Shindaiwa-Aufdruck.
Artikelnummer ZS-C3000122
Warengruppe 9720

Preis (€) 22,71



Schutzhandschuhe

Mit integriertem Schnittschutz im linken Handschuh.
Entspricht EN381-7/Klasse 0-16m/s.
Leder-Textil-Kombination
Gr. 10 Artikelnummer ZS-82000
Gr. 12 Artikelnummer ZS-82001
Warengruppe 9720

Preis (€) 20,50



Profi-Schultergurt

Mit Schnellverschluss-System.
Standard bei B410s.
Artikelnummer ZS-C062-000560
Warengruppe 9720

Preis (€) 69,00



ERGO-PRO Profi-Schultergurt

Besonders ergonomischer, sehr bequemer Schultergurt mit neuem Schnellverschluss-System.
Standard bei B510s.
Artikelnummer ZS-C062-000620
Warengruppe 9720

Preis (€) 93,00



TECHNISCHE DATEN

MOTORSÄGEN

		BAUMPFLEGE MOTORSÄGEN		MOTORSÄGEN					
		251TS	362TS	251WS	251WSC	305S	341AC	361Ws	
Hubraum	(cm ³)	25,0	35,8	25,0	25,0	30,5	34,4	35,8	
Leistung	(kW)	1,10	1,50	1,10	1,10	1,10	1,50	1,49	
	(PS)	1,50	2,04	1,50	1,50	1,50	2,10	2,02	
Gewicht* ¹	(kg)	2,3	3,6	2,6	2,6	4,0	3,8	3,8	
Kraftstofftank Volumen	(L)	0,19	0,33	0,19	0,19	0,25	0,40	0,32	
Kraftstoffverbrauch bei max. Leistung	(L / h)	0,68	0,86	0,67	0,67-	0,68	0,94	0,89	
Öltank Volumen	(L)	0,14	0,243	0,14	0,14	0,26	0,25	0,23	
Primer Pumpe		○	○	○	○	○	○	-	
Zündsystem		CDI	CDI	CDI	CDI	CDI	CDI	CDI	
Leichtstart Einrichtung		Soft start	Soft start	ES-start	ES-start	Soft start	Soft start	Soft start	
Kettenbremse		○	○	○	○	○	○	○	
Automatischer Choke-Rücksteller		○	○	○	○	○	○	○	
Lage des Kettenspanners		Seitlich	Seitlich	Seitlich	Seitlich	Seitlich	Seitlich	Seitlich	
Kettenteilung	(Zoll)	3/8 Spezial	3/8 Spezial	3/8 Special	1/4	3/8 Spezial	3/8 Spezial	Seitlich	
Treibgliedstärke	(mm)	1,3	1,3	1,3	1,3	1,3	1,3	1,3	
Schienenlänge	(cm)	25	30	30	25	30, 35	35	30, 35, 40	

TRIMMER/MOTORSSENEN

		TRIMMER		MOTORSSENEN					
		F226S	C226S	T226S	C252	C263TS	T263TXS	C303TS	
Griff-Typ		L	U	L	U	U	L	U	
Hubraum	(cm ³)	21,2	21,2	21,2	25,4	25,4	25,4	30,5	
	(kW)	0,71	0,71	0,71	0,9	1,0	1,0	1,3	
Leistung	(PS)	0,97	0,97	0,97	1,2	1,4	1,4	1,8	
	(kg)	4,3	4,9	4,7	5,8	5,7	5,6	6,3	
Kraftstofftank Volumen	(L)	0,40	0,40	0,40	0,50	0,60	0,60	0,71	
Kraftstoffverbrauch bei max. Leistung	(L / h)	0,45	0,45	0,45	0,60	0,61	0,61	0,72	
Vergaser		Membran	Membran	Membran	Membran	Membran	Membran	Membrane	
Leichtstart-Einrichtung		Soft start	Soft start	Soft start	-	Soft start	Soft start	Soft start	
Antriebswelle	Typ	Flexibel	Flexibel	Flexibel	Starr	Starr	Starr	Starr	
Durchmesser der Antriebswelle	(mm)	6,1	6,15	6,15	7,0	7,0	7,0	7,0	
Durchmesser Gestänge	(mm)	25,0	25,0	25,0	25,0	25,0	25,0	25,0	
Untersetzung des Winkelgetriebes		1,0	1,36	1,36	1,36	1,36	1,36	1,62	
Arbeitswerkzeug	Typ	G137 100	3-Zahn-Messer	G138 500	Speed-Feed	Speed-Feed	Speed-Feed	SF-400	
	Artikelnummer	FKA-G137-100	T-3Z-23	FKA-G138-500	ZS-78890-30000	ZS-78890-30000	ZS-78890-30000	ZS-78890-30000	

50V AKKU-SERIE

			KETTENSÄGE					HECKENSCHERE	
			DCS-2500T	DCS-2500TC	DCS-2500	DCS-2500C	DCS-3500	DHC-2200R	DHC-2800R
Nennspannung	(Volt)		50,4	50,4	50,4	50,4	50,4	50,4	
Gewicht**	(kg)		3,1	3,1	2,0	²⁰	3,1	2,9	
Akku-Laufzeit	mit LBP-50-150	(Min.)	≈ 30	≈ 30	≈ 28	≈ 32	-	Low 96 High 65	
	mit LBP-50-250	(Min.)	-	-	-	-	-	≈ 120	
Blasrohr			-	-	-	-	-	-	
Max. Luftmenge	(m ³ /h)		-	-	-	-	-	-	
Max. Luftgeschwindigkeit	(m/sec)		-	-	-	-	-	-	
Messertyp			-	-	-	-	3-seitig	3-seitig	
Schnittlänge	(mm)		-	-	300	350	-	562 714	
Messerteilung	(mm)		-	-	-	-	-	38 38	
Messerspiel			-	-	-	-	-	Wartungsfrei Wartungsfrei	
Antriebswelle	(Typ)		-	-	-	-	-	-	
Durchmesser der Antriebswelle	(mm)		-	-	-	-	-	-	
Durchmesser Gestänge	(mm)		-	-	-	-	-	-	
Schaftlänge	(cm)		-	-	-	-	-	-	
Untersetzung des Winkelgetriebes			-	-	-	-	-	-	
Kettenteilung	(Zoll)		3/8	1/4	0.325	1/4	3/8	-	
Treibgliedstärke	(mm)		1,3	1,1	1,1	-	1,1	-	
Schienenlänge	(cm)		25	25	35	-	35	-	



MOTORSÄGEN

	410EC	431SX	451S	501SX	601SX	731SX
	41,6	42,9	45,0	50,2	59,8	73,5
	1,91	2,30	2,30	2,57	3,2	4,1
	2,6	3,13	3,13	3,50	4,4	5,6
	4,2	4,3	5,0	4,7	6,3	6,8
	0,35	0,40	0,48	0,50	0,650	0,800
	1,06	1,24	1,19	1,54	2,05	2,3
	0,230	0,270	0,33	0,28	0,3	0,36
	○	–	○	–	–	○
	CDI	CDI	CDI	CDI	CDI	CDI
	Soft start	Soft start	Soft start	Soft start	Dekomp.	Dekomp
	○	○	○	○	○	○
	○	○	○	○	○	○
	Seitlich	Oben	Seitlich	Seitlich	Seitlich	Seitlich
	0,325	0,325	0,325	0,325	3/8	3/8
	1,3	1,3	1,5	1,5	1,5	1,5
	38, 45	40	38, 45	33, 38, 40, 45	40, 45, 50	50, 60

*1 Ohne Schiene und Kette ○ Standard

TRENSCHLEIFER

EC741S

Hubraum	(cm³)	73,5
Leistung	(kW)	3,20
	(PS)	4,40
Gewicht*7	(kg)	10,7
Kraftstofftank Volumen	(L)	0,70
Kraftstoffverbrauch bei max. Leistung	(L/h)	2,1
Zündsystem		CDI
Leichtstart-Einrichtung		Soft start
Durchmesser Trennscheibe	(mm)	350
Wellenmaß, Standard 22 mm	(mm)	20

*7: Ohne Trennscheibe

MOTORSCHNITZ

KREISELSCHEREN

	C335Ts	C361T	B410TS	B510s	C360TPRS-230	EKS-PRS-DSRM2600U
	U	U	U	U	U	U
	33,6	36,3	41,5	50,2	36,3	–
	1,04	1,40	1,78	2,16	1,43	–
	1,41	1,90	2,42	2,94	1,94	–
	6,8	6,3	8,7	9,0	6,7	4,1
	0,84	0,85	0,79	0,79	0,85	–
	0,59	0,92	1,05	1,23	0,92	–
	Membran	Membran	Membran	Membran	Membran	–
	Soft start	Leichtstart	Soft start	Soft start	Leichtstart	–
	Starr	Starr	Starr	Starr	Starr	Starr
	7,0	7,0	8,0	8,0	7,0	7,0
	25,0	26,0	28,0	28,0	26,0	25,0
	2,07	1,62	2,08	1,33	1,62	1,6
	Z5 M10L	Z5 M10L	B6 / 3-Zahn-Messer	3-Zahn-Messer	Z5 M10L	FKA-400
	FKA-Z5-M10L	FKA-Z5-M10L	FKA-B6 T-3Z-25	T-3Z-25	FKA-Z5-M10L	FKA-400

*3 Ohne Schneidwerkzeug



	MÄHER	BLÄSER	MOTORSCHNITZ		KOMBISYSTEM	TRIMMER	HOCHHECKEN-SCHERE	HOCHENTASTER
	DTT-2100	DPB-2600	DSRM-2600L	DSRM-2600U	DPAS-2600	DPAS-TRIMMER	DPAS-HCAA	DPAS-PP
	50,4	50,4	50,4	50,4	50,4			
	3,7	2,5	3,8	4,1	2,6	1,4	2,4	1,5
	≈ 40	–	–	–	–	≈ 21	≈ 32	≈ 21
	≈ 80	≈ 20	–	–	–	–	–	–
	–	Rund / Gerade	–	–	–	–	–	–
	–	697*3	–	–	–	–	–	–
	–	79,5*3	–	–	–	–	–	–
	2-seitig	–	–	–	–	–	2-seitig	–
	464	–	–	–	–	–	564	–
	30	–	–	–	–	–	30	–
	–	–	–	–	–	–	Wartungsfrei	–
	–	–	Starr	Starr	Flexibel	Flexibel	Flexibel	Flexibel
	–	–	7,0	7,0	6,1	6,0	6,0	6,0
	–	–	25	25	25	25	25	25
	–	–	–	–	–	70	115	105
	–	–	1,6	1,6	–	1,4	–	–
	–	–	–	–	–	–	–	3/8
	–	–	–	–	–	–	–	1,1
	–	–	–	–	–	–	–	25

TECHNISCHE DATEN

KOMBI-GERÄT

		M262S
Hubraum	(cm ³)	25,4
Leistung	(kW / PS)	1,0 / 1,4
Gewicht**4 (kg)	(kg)	4,8
Kraftstofftank Volumen	(L)	0,60
Leichtstart-Einrichtung		Leichtstart
Kraftstoffverbrauch bei max. Leistung	(L / h)	-
Länge	(mm)	1038

*7: Ohne Anbaugerät

HECKENSCHEREN

		BEIDSEITIG SCHNEIDEND			STAB-HECKEN-SCHERE	EINSETTIG SCHNEIDEND
		DH202	DH232ST-60	DH185ST	AH262S-HD	HCS-3810ES
Hubraum	(cm ³)	21,2	21,2	21,2	25,4	21,2
Leistung	(kW)	0,60	0,57	0,57	1,0	0,60
	(PS)	0,80	0,78	0,78	1,4	0,80
Gewicht	(kg)	4,5	4,95	5,30	6,50	4,9
Kraftstofftank Volumen	(L)	0,39	0,37	0,37	0,60	0,39
Kraftstoffverbrauch bei max. Leistung	(L / h)	0,44	0,54	0,40	0,61	0,41
Leichtstart-Einrichtung		-	Soft start	Soft start	Soft start	Leichtstart
Getriebeuntersetzung		5,88	4,60	5,75	4,60	4,67
Drehbarer Griff		-	○	○	-	-
Anti-Vibrations-System		-	○	○	○	-
Messertyp		2-seitig	2-seitig	2-seitig	2-seitig	1-seitig
Messertlänge	(mm)	534	570	760	536	834
Messerteilung	(mm)	35	35	35	35	35
Messerspiel		Einstellbar	Wartungsfrei	Einstellbar	Wartungsfrei	Wartungsfrei

○ Standard

BLÄSER / SAUGHÄCKSLER

		HANDTRAGBARE BLÄSER		RÜCKENTRAGBARE BLÄSER		SAUGHÄCKSLER
		EB252	EB262	EB600RT	EB810	EBS256S
Hubraum	(cm ³)	25,4	25,4	58,2	79,9	25,4
Leistung	(kW)	0,9	0,9	2,05	4,2	0,79
	(PS)	1,2	1,2	2,79	5,7	1,07
Gewicht**5 (kg)	(kg)	3,9	4,4	10,3	11,9	5,80
Kraftstofftank Volumen	(L)	0,545	0,60	1,835	2,56	0,47
Kraftstoffverbrauch bei max. Leistung	(L / h)	-	-	1,03	2,18	0,57
Luftmenge (Düsenart)	(m ³ / h)	768 (Rund)	774 (Rund) 726 (Flach)	882 (Rund)	1.819	600
Luftgeschwindigkeit	(m / sec)	76,2 (Rund)	76,7 (Rund) 80,5 (Flach)	96,4 (Rund)	94,5	84,9
Leichtstart-Einrichtung				-	-	Soft start
Düsenart		Runddüse	Rund- + Flachdüse	Runddüse	Runddüse	Flachdüse
Saugeinrichtung		-	-	-	-	○

*5: Ohne Blasröhre

HOCHENTASTER

		PPT-236ES	PPT-2620ES	PPT-2620HES
Hubraum	(cm ³)	21,2	25,4	25,4
Leistung	(kW / PS)	0,71 / 0,97	1,04 / 1,41	1,04 / 1,41
Gewicht**8 (kg)	(kg)	7,4	7,9	7,7
Länge	(mm)	2.670-3.670	2.716-3.675	2.716-3.675
Kraftstofftank Volumen	(L)	0,44	0,60	0,60
Kraftstoffverbrauch bei max. Leistung	(L/h)	0,45	0,61	0,61
Öltank Volumen	(L)	0,23	0,20	0,20
Leichtstart-Einrichtung		ES-Start	ES-Start	ES-Start
Teleskopierbar		○	○	○
Optionale Verlängerung	(mm)	1.200	1.200	1.200
Schienenlänge	(cm)	25	30	30
Treibgliedstärke	(mm)	1,3	1,3	1,3
Kettenteilung	(Zoll)	3/8	3/8	3/8

*8: Ohne Schwert und Kette ○ Standard

SCHIENEN UND KETTEN

Modell	Treibglied- stärke (mm)	Teilung (Zoll)	Schiene				Kette			
			Schnitt- länge (cm)	Artikelnummer	Waren gruppe	Preis € inkl. MwSt.	Anzahl Treibglieder	Artikelnummer	Waren- gruppe	Preis € inkl. MwSt.
DCS-310			30	S-30C-43-3/8	9803	33,20	45	KE-3011-3845	9802	17,80
DCS-2500T	1,3	3/8 Spezial	25	S-25RC-50-3/8	9803	34,50	40	KE-2513-3840	9802	18,50
DCS-2500TC	1,1	1/4"	25	S-25C-43SL-1/4	9803	84,20	60	KE-2511-1460	9802	27,60
DCS-1600/3500	1,1	3/8 Spezial	35	S-35RC-43-3/8	9803	37,60	52	KE-3511-3852	9802	18,70
ZS-SBA-P24-30	1,1	3/8 Spezial	25	S-104MLEA218A	9710	32,40	39	KES-90SG039E	9710	18,80
			30	S-124MLEA218A	9710	35,30	44	KES-90SG044E	9710	21,00
ZS-MTA-PPS	1,3	3/8 Spezial	25	16-X121-000280	9803	37,80	39	KE-2513-3839	9802	18,80
PPT-236ES	1,3	3/8 Spezial	25	16-X121-000270	9803	44,20	39	KE-2513-3839	9802	18,80
PPT-2620(H)ES	1,3	3/8 Spezial	30	16-X122-000460	9803	44,00	44	KE-3013-3844	9802	21,00
250TSC 251TSC 251WSC	1,3	3/8 Spezial	25	S-100SDEA041A	9710	34,50	40	KES-91VG040E	9710	19,30
			30	S-121SDEA041A	9710	37,90	47	KES-91VG047E	9710	20,90
		1/4"	25	S-25C-50SLDS-1/4	9710	82,20	60	KE-2513-1460	9802	28,60
			25	S-25C-43SLDS-1/4	9710	84,20	60	KE-2511-1460	9802	27,60
280TS	1,3	3/8 Spezial	25	S-100SDEA041A	9710	34,50	40	KES-91VG040E	9710	19,30
			30	S-121SDEA041A	9710	37,90	47	KES-91VG047E	9710	20,90
320TS	1,3	3/8 Spezial	30	S-121SDEA041A	9710	37,90	47	KES-91VG047E	9710	20,90
285S	1,3	3/8 Spezial	30	S-120SDEA041A	9710	35,30	45	KES-91VG045E	9710	20,30
			35	S-140SDEA041A	9710	37,40	52	KES-91VG052E	9710	23,40
			40	S-160SDEA041A	9710	38,80	56	KES-91VG056E	9710	25,70
300S, 305S	1,3	3/8 Spezial	30	S-120SDEA041A	9710	35,30	45	KES-91VG045E	9710	20,30
			35	SD-35RC-50-3/8	9710	37,40	53	KES-91VG053E	9710	23,70
			40	S-160SDEA041A	9710	38,80	56	KES-91VG056E	9710	25,70
341S	1,1	3/8 Spezial	35	SD-35RC-43-3/8	9710	40,80	52	KE-3511-3852	9802	18,10
352S	1,3	3/8 Spezial	30	S-120SDEA041A	9710	35,30	45	KES-91VG045E	9710	20,30
			35	S-140SDEA041A	9710	37,40	52	KES-91VG052E	9710	23,40
			40	S-160SDEA041A	9710	38,80	56	KES-91VG056E	9710	25,70
360TS, 362TS	1,3	3/8 Spezial	30	S-121SDEA041A	9710	35,60	47	KES-91VG047E	9710	20,90
361WS	1,3	3/8 Spezial	30	S-121SDEA041A	9710	35,60	47	KE-3013-3847	9802	19,50
			35	SD-35RC-50-3/8	9710	40,80	53	KE-3513-3853	9802	23,70
			33	S-138SLBK041B	9710	53,90	56	KES-21BP056E	9710	26,00
389S	1,5	,325	38	S-158SLBK041B	9710	57,20	64	KES-21BP064E	9710	29,80
			40	S-168SLGK041B	9710	60,80	66	KES-21BP066E	9710	30,50
			33	S-130MLBK041B	9710	37,70	56	KES-95VPX056E	9710	24,10
390SX	1,3	,325	38	S-150MLBK041B	9710	42,40	64	KES-95VPX064E	9710	27,60
			40	S-160MLBK041B	9710	44,50	66	KES-95VPX066E	9710	28,50
			40	SD-40R20-50-325	9710	93,10	68	KE-4013-3268	9802	39,40
431SX	1,5	,325	38	SD-38YL-58-325	9710	50,40	64	KES-21BP064E	9710	30,70
			45	SD-45YL-58-325	9710	57,90	72	KES-21BP072E	9710	33,70
451S	1,5	,325	33	S-138SLBK041B	9710	53,90	56	KES-21BP056E	9710	26,00
			38	S-158SLBK041B	9710	57,20	64	KES-21BP064E	9710	30,70
			40	S-168SLGK041B	9710	60,80	66	KES-21BP066E	9710	31,50
452S 452GS	1,5	,325	33	S-138SLBK041B	9710	53,90	56	KES-21BP056E	9710	26,00
			38	S-158SLBK041B	9710	57,20	64	KES-21BP064E	9710	30,70
			40	S-168SLGK041B	9710	60,80	66	KES-21BP066E	9710	31,50
488	1,5	,325	33	S-138SLBK041B	9710	53,90	56	KES-21BP056E	9710	26,00
			38	S-158SLBK041B	9710	57,20	64	KES-21BP064E	9710	30,70
			40	S-168SLGK041B	9710	60,80	66	KES-21BP066E	9710	31,50
490	1,5	,325	33	S-138SLBK041B	9710	53,90	56	KES-21BP056E	9710	26,00
			38	S-158SLBK041B	9710	57,20	64	KES-21BP064E	9710	30,70
			40	S-168SLGK041B	9710	60,80	66	KES-21BP066E	9710	31,50
501SX	1,5	,325	40	SD-40RV-58-325	9710	84,90	68	KES-21BP068E	9710	33,70
			45	S-188SLGK041B	9710	95,30	72	KES-21BP072E	9710	34,70
598	1,5	3/8	45	SD-45RS-58-3/8	9710	95,30	68	KES-73DG068E	9710	33,30
			50	S-208SLHD009A	9710	105,20	72	KES-73DG072E	9710	35,90
600SX, 601SX	1,5	3,8	45	SD-45RS-58-3/8	9710	95,30	68	KES-73DG068E	9710	33,30
			50	S-208SLHD009A	9710	105,20	72	KES-73DG072E	9710	35,90
731SX	1,5	3/8	50	SD-50R73-58-3/8	9710	100,30	72	KE-5015-3872EXL	9802	35,90
			60	SD-60R73-58-3/8	9710	111,40	84	KE-6015-3884EXL	9802	36,80
			70	SD-70R73-58-3/8	9710	112,80	92	KE-7015-3892EXL	9802	48,20

ZUBEHÖR MOTORSSENSEN - FADENKÖPFE

Standard ● Option ◇

			2-Fadenkopf Halbautomat				SpeedFeed			
			G137 100	Z5-M10L	FK-20HA	B6	RL-25	RL-35	SF500	SF400
Artikelnummer			FKA-G137-100	FKA-Z5-M10L	FK-20HA	FKA-B6	ZS-RL25	ZS-RL35	TBA	ZS-78890-30000
Preis (€)			24,20	27,70	35,40	29,80	25,90	30,80	TBA	42,20
Warengruppe			9805				9720			
Nylonfaden Durchmesser (mm)			2,0	3,0	2,5	3,3	2,4	2,4	-	2,4
Nylonfaden Länge (m)			2,0	3,0	9,0	2x 1,5	3,8	8,7	-	3,0
Modell										
Griff		Gewinde								
F22	L	8 mm Rechts								
F220	L	8 mm Rechts								
F226S	L	3/8x24UNF Rechts	●							
F230	L	8 mm Rechts								
T22	L	7 mm Links								
C220	U	7 mm Links								
T220	L	7 mm Links								
C226S	U	M10x1,25 Links					◇			◇
T226S	L	M10x1,25 Links					◇			◇
C230	U	7 mm Links								
T230S	L	7 mm Links								
C242	U	7 mm Links								
C243S	U	M7x1,0 Links								
T242	L	7 mm Links								
T243XS	L	M7x1,0 Links								
C250	U	7 mm Links								
C251, C252	U	M10x1,25 Links					●			●
C2510	U	M7x1,0 Links								
T2510X (EU)	L	M7x1,0 Links								
C260	U	8 mm Links								
T262S, T263TXS	L	M10x1,25 Links					◇			●
C262S, C263TS	U	M10x1,25 Links					◇			●
C270	U	8 mm Links								
C282S	U	M8x1,25 Links								
C300	U	8 mm Links								
C302TS, C303TS	U	M10x1,25 Links		◇	◇		◇			●
C310S	U	M8x1,25 Links								
C335TS	U	M10x1,25 Links		●	◇					◇
C3410	U	8 mm Links								
C3410KS	U	8 mm Links								
T3410	L	8 mm Links								
T3410KS	L	8 mm Links								
C35	U	10 mm Links								
C350 (EU)	U	10 mm Links								
C360T, C361T	U	M10x1,25 Links		●	◇			◇		◇
C360TPRS-230	U	M10x1,25 Links		●	◇					◇
B45	U	10 mm Links								
B450 (EU)	U	10 mm Links								
B410S	U	10 mm Links		◇	◇			◇		
B410TS	U	10 mm Links		◇	◇			◇		
B510S	U	10 mm Links			◇			◇		
ZS-MTA-TB	L	M10x1,25 Links					◇			●
ZS-SBA-TX24	L	7 mm Links								
ZS-SBA-TX24KS	L	7 mm Links								
SBA-T230	L	7 mm Links								

ERSATZFÄDEN

ROUND

Form	Ø (mm)	Länge (m)	Artikelnummer	Preis (€)
ROUND	2.50	15	ZS-425015	5,10
		80	ZS-425001	17,10
	3.00	28	ZS-430002	10,50
		168	ZS-430003	46,40

ROUND TRIMMER LINE



Duo-Mähfaden „R“, Armorline (2-Komponenten Profi-Mähfaden)







Rundfaden in 2-Komponenten Bauart: flexibler, zäher Innenkern, geschützt durch harten, robusten Außenmantel. Hervorragende Schneideigenschaften und lange Standzeiten zeichnen diesen Mähfaden aus.

SILENT-TWIST

Form	Ø (mm)	Länge (m)	Artikelnummer	Preis (€)
SILENT TWIST	2.40	15	ZS-624015	4,15
		86	ZS-624001	11,60
	2.65	15	ZS-626515	5,15
		71	ZS-626501	11,56

ZUBEHÖR MOTORSSENEN - MESSER

Standard ● Option ◇
 ◆ nur mit Kreissägenanschlag
 ◆ Ersatzmesser (Satz = 2 Stück)

	3-ZAHN-DICKICHTMESSER		4-ZAHN-GRASSCHNEIDEBLATT		8-ZAHN-MESSER	8-ZAHN-WIRBELBLATT	MEISSEL-ZAHNBLATT	ERSATZMESSER KREISELSCHERE
Artikelnummer	16-X040-000080	T-3Z-25	T-4Z-23	ZS-72430-92170	T-8Z-25	60-60903-98310	T-24Z-25	ZS-SK-1815NW
Preis (€)	20,90	23,60	13,20	18,10	13,20	22,80	30,80	81,00
Warengruppe	9720	9805		9720	9805	9720	9805	9720
Messer Ø / Stärke (mm)	250 / 2,2	250 / 3,0	230 / 2,2	255 / 2,0	255 / 2,0	255 / 2,0	250 / 1,5	-
Bohrung (mm)	254							
Modell	Griff	Gewinde						
F220	L	8 mm Rechts						
F226S	L	3/8x24UNF Rechts						
F230	L	8 mm Rechts						
T22	L	7 mm Links			◇		◇	
C220	U	7 mm Links			●		◇	
T220	L	7 mm Links			◇		◇	
C226S	U	M10x1,25 Links	●					
T226S	L	M10x1,25 Links	◇					
C230	U	7 mm Links			◇		◇	
T230S	L	7 mm Links			◇		◇	
C242	U	7 mm Links			◇		◇	
C243S	U	M7x1,0 Links			◇		◇	
T242	L	7 mm Links			◇		◇	
T243XS	L	M7x1,0 Links			◇		◇	
C250	U	7 mm Links	◇		◇		◇	
C251, C252	U	M10x1,25 Links	◇		◇		◇	
C2510	U	M7x1,0 Links			◇		◇	
T2510X (EU)	L	M7x1,0 Links			◇		◇	
C260	U	8 mm Links	◇		◇		◇	
T262S, T263TXS	L	M10x1,25 Links	◇		◇		◇	
C262S, C263TS	U	M10x1,25 Links	●		◇		◇	
C270	U	8 mm Links	◇		◇		◇	
C282S	U	M8x1,25 Links	◇		◇		◇	
C300	U	8 mm Links	◇		◇		◇	
C302TS, C303TS	U	M10x1,25 Links		◇	◇		◇	
C310S	U	M8x1,25 Links	◇		◇		◇	
C335TS	U	M10x1,25 Links		◇	◇		◇	
C3410	U	8 mm Links	◇		◇		◇	
C3410KS/N/YWD	U	8 mm Links		◇	◇		◇	◆
T3410	L	8 mm Links	◇		◇		◇	
T3410KS/N/YWD	L	8 mm Links		◇	◇		◇	◆
C35	U	10 mm Links	◇		◇		◇	
C350 (EU)	U	10 mm Links	◇		◇		◇	
C360T, C361T	U	M10x1,25 Links		◇	◇		◇	
C360TPRS-230	U	M10x1,25 Links		◇	◇		◇	◆
B45	U	10 mm Links	●		◇		◇	
B450 (EU)	U	10 mm Links	●		◇		◇	
B410S / B410TS	U	10 mm Links		●	◇		◇	
B510S	U	10 mm Links		●	◇		◇	
ZS-MTA-TB	L	M10x1,25 Links	◇					
ZS-SBA-TX24	L	7 mm Links			◇		◇	
ZS-SBA-TX24KS	L	7 mm Links			◇		◇	◆
SBA-T230	L	7 mm Links			◇		◇	

SILENT-TWIST



Leiseton-Mähfaden, Silent-Twist

Spiralförmiger Rundfaden. Vertiefungen in der Fadenoberfläche reduzieren den Luftwiderstand. Hierdurch schneidet dieser Mähfaden geräuschreduziert, hält den Fadenkopf auf hoher Drehzahl und reduziert die Fadenkopfvibrationen.

SQUARE

Form	Ø (mm)	Länge (m)	Artikelnummer	Preis (€)
SQUARE	2,50	31	ZS-525002	10,50
	3,0	44	ZS-530001	17,10

SQUARE



Duo-Mähfaden „Q“, Armorline (2-Komponenten Profi-Mähfaden)

Quadratischer Mähfaden in 2-Komponenten Bauart: flexibler, zäher Innenkern, geschützt durch harten, robusten Außenmantel. Das quadratische Fadenprofil ermöglicht höchste Schnittleistung, auch in zähen, trockenen Gras und Gestrüpp.

QUALITÄT FÜR KENNER

Shindaiwa-Motoren und Shindaiwa-Geräte werden nach strengsten Qualitätsvorgaben hergestellt. Die verwendeten Materialien erfüllen die Ansprüche für gewerbliche Verwendung. Prüfungen während der Fertigung und eine ausführliche Endkontrolle stellen sicher, dass nur einwandfreie Geräte das Werk verlassen.

Das garantiert Ihnen als Nutzer und Eigentümer einer Shindaiwa-Maschine unvergleichliche Vorteile:

- Die mit Shindaiwa-Motoren erreichbaren Betriebsstunden - ohne dass maßgebliche Bauteile erneuert werden müssen - überschreiten den Branchendurchschnitt beträchtlich.
- Das Startverhalten von Shindaiwa-Motoren kann als vorbildlich bezeichnet werden. Ein Shindaiwa-Motor lässt Sie nicht im Stich.
- Das Vibrationsverhalten ist auf ein Minimum reduziert.
- Die Abgaswerte unterschreiten gesetzliche Vorgaben deutlich.
- Der Kraftstoffverbrauch ist im Vergleich zu vielen anderen Geräten messbar geringer, womit sich ebenfalls der Schadstoffausstoß reduziert.

Lassen Sie sich von Ihrem zuständigen Shindaiwa-Händler einige Referenzen von langjährigen Shindaiwa-Kunden nennen. Diese werden Ihnen gerne aus eigener Erfahrung die Qualität und Zuverlässigkeit unserer Maschinen bestätigen.

Geben Sie Ihr gutes Geld nur für eine erstklassige Maschine von Shindaiwa aus!



Die kostenlos gewährte Zusatzgarantie gilt für alle Shindaiwa 2- + 4-Takt Motorgeräte, die mit dem 5 bzw. 2 Jahre Garantie-Symbol gekennzeichnet sind. Ausgenommen davon sind Verschleißteile, Schneidwerkzeuge wie z. B. Heckenscherenmesser, Ketten, Schienen, Kreiselscheren-Getriebeeinheiten.

Die 5-Jahres-Garantie gewähren wir bei ausschließlich privater Nutzung. Bei gewerblicher Nutzung gewähren wir 2 Jahre Garantie. Die gesetzlichen Garantiebestimmungen werden durch die Zusatzgarantie nicht eingeschränkt.



NICHT FÜNDIG GEWORDEN?

ECHO
MOTORGERÄTE

Shindaiwa ist dafür bekannt, dass ausschließlich qualitativ hochwertige Produkte angeboten werden.

ECHO-Motorgeräte bietet außerdem Laub- und Abfallsauger, Laublader, Universal- und Holzhäcksler, Buschhacker, Stumpenfräsen, Vertikutierer, Garten- und Rasentraktoren, Großflächenmäher, Mähroboter, Kehr- und Kehrsaugmaschinen an. Stets auf Qualität bedacht, bietet ECHO Motorgeräte eine gelungene Erweiterung des Shindaiwa Produktprogramms.

Profianwender finden sich zweifelsfrei im maßgeschneiderten Produktprogramm der Firma ECHO-Motorgeräte wieder.

www.echo-motorgeraete.de



ECHO

Belrobotics
THE GRASS MASTERS

ERCO

Shindaiwa Maschinen entsprechen den geltenden Bestimmungen von Maschinen- und Arbeitssicherheit.

Durch diese Preisliste verlieren alle früheren Preislisten ihre Gültigkeit. Konstruktions- und Preisänderungen bleiben vorbehalten. Alle Preise sind unverbindliche Preisempfehlungen. Zur Berechnung gelangen die zum Zeitpunkt der Lieferung gültigen Preise. Im Internet finden Sie weitere nützliche Informationen zu den Shindaiwa-Produkten. Hier erhalten Sie auch detaillierte technische Spezifikationen zu allen Modellen.

Informieren Sie sich unter www.Shindaiwa.de.



Technische Änderungen vorbehalten!
Abbildungen in diesem Katalog können im Detail von den zur Auslieferung gelangenden Produkten abweichen. Dies gilt im Besonderen, aber nicht ausschließlich, für Farbabweichungen.

shindaiwa®

ECHO-Motorgeräte
Vertrieb Deutschland GmbH
Otto-Schott-Str. 7
72555 Metzingen

Tel.: 07123 96830
Fax: 07123 9683258
Mail: info@Shindaiwa.de
Internet: www.Shindaiwa.de

©2024 ECHO-Motorgeräte Vertrieb Deutschland GmbH. Einzelne Modelle sind ggf. nicht in allen Ländern lieferbar. Alle Rechte und technische Änderungen vorbehalten. Abbildungen können von Spezifikationen in Deutschland abweichen. Shindaiwa, das Logo von Shindaiwa und alle anderen Logos sind Marken von Yamabiko Corporation. • Germany • P/N Shindaiwa 01/2024

Ihr Shindaiwa-Fachhändler: Beratung · Verkauf · Service