



**shindaiwa<sup>®</sup> 2025**



# WILLKOMMEN

Die Herstellung von Produkten höchster Qualität ist seit jeher der Anspruch, den Shindaiwa seinem Programm zugrunde legt. Konsequenterweise zugeschnitten auf den Bedarf derer, die täglich mit unseren Maschinen arbeiten, hat sich dieser Fokus nie geändert.

Heute steht die Marke Shindaiwa für leistungsstarke Produkte mit herausragenden Qualitätsmerkmalen. Weltweit setzen hochzufriedene Kunden immer wieder auf das Qualitätssortiment von Shindaiwa. Professionelle Anwender nutzen unsere Geräte unter härtesten Bedingungen. Die Tatsache, dass sie sich nach jahrelangem Einsatz erneut für Shindaiwa entscheiden, unterstreicht die Erstklassigkeit und Güte unseres Produktprogramms.

Stöbern Sie nach Herzenslust im vorliegenden Shindaiwa-Katalog. Lassen Sie sich von unserem hochwertigen Angebot überzeugen. Wir stehen mit unserem ganzen technischen Wissen und jahrzehntelanger Erfahrung für die Zuverlässigkeit und Leistungsfähigkeit unserer Produkte ein. Garantiert.

Yoshiaki Nagao  
CEO

Yamabiko Corporation  
Ohme, Tokyo, Japan


# JAPAN TECHNOLOGY

Japan ist nicht nur die Wiege technologischer Handwerkskunst. Das Land bestätigt weiterhin seine weltweite Führungsrolle in den Bereichen Technik und Fertigungskompetenz. Infolge der globalen Maßstäbe, die Japan hier setzte, stecken Kunden ihre Ansprüche an japanische Technik äußerst hoch. Als Käufer gehen sie davon aus, dass japanische Produkte selbstverständlich höchster Fertigungsqualität entsprechen und für den professionellen, dauerhaften Einsatz bestens gerüstet sind. Für Shindaiwa kann dieser Anspruch ohne Einschränkung bestätigt werden.


Shindaiwa ist eine Marke des Yamabiko-Konzerns, einem Unternehmen, welches hinter zahlreichen „Weltneuheiten“ steht, beginnend mit dem weltweit ersten rückentragbaren Laubblasgerät. Diese Erfolgsgeschichte setzt sich bis heute fort. Dabei konzentrieren wir uns auf die Entwicklung von Weltklasseprodukten, die für ihr geringes Gewicht, ihre Leistungsstärke und ihre Haltbarkeit bekannt sind. Inzwischen verlangt der Weltmarkt abgasreduzierte Geräte. Auch hier nutzen wir unsere umfassende Erfahrung, um auf dem Gebiet der emissionsarmen Motoren führend zu sein.

Im Laufe der vergangenen Jahrzehnte verließen mehr als 60 Millionen Maschinen die Produktionshallen von Yamabiko. Derzeit verfügt der Konzern über Fertigungsstätten in der ganzen Welt, die alle nach den gleichen, hohen Qualitätsstandards produzieren. Das Ergebnis sind professionelle Maschinen mit einer gleichbleibend hohen Zuverlässigkeit. Darauf verlassen sich unsere Kunden weltweit.

Die legendäre japanische Handwerkskunst reicht weit hinein in die heutigen Herstellungsprozesse und begründete die Philosophie einer konsequenten Überwachung der einzelnen Fertigungsschritte, von den eingesetzten Rohstoffen bis hin zum fertigen Produkt. Wir nutzen die Vorteile der lean-production-Technik und die neueste Technologie, um die Produktion so effizient wie möglich zu machen und unsere Wettbewerbsfähigkeit zu erhalten. So gehen in unseren Produkten die menschliche Handfertigkeit und die neueste Technik eine harmonische Verbindung ein, aus der höchste Qualitätsstandards resultieren.



 <b>MOTORSÄGEN</b>	<b>Seite 08-11</b>	 <b>SAUGHÄCKSLER</b>	<b>Seite 40-41</b>
 <b>HOCHENTASTER</b>	<b>Seite 12, 13</b>	 <b>BLASGERÄTE</b>	<b>Seite 42-44</b>
 <b>AKKU-SYSTEM</b>	<b>Seite 14-23</b>	 <b>TRENSCHLEIFER</b>	<b>Seite 45</b>
 <b>TRIMMER &amp; MOTORSSENEN</b>	<b>Seite 24-29</b>	 <b>PRAKTISCHES ZUBEHÖR</b>	<b>Seite 46</b>
 <b>KOMBI-MOTORGERÄTE</b>	<b>Seite 30-33, 39</b>	 <b>TECHNISCHE DATEN</b>	<b>Seite 48-50</b>
 <b>KREISELSCHEREN</b>	<b>Seite 34-35</b>	 <b>ZUBEHÖR</b>	<b>Seite 51-53</b>
 <b>HECKENSCHEREN</b>	<b>Seite 36-39</b>		

Dieser Shindaiwa Katalog enthält auch Geräte der Marke ECHO. ECHO Geräte stammen aus dem gleichen Mutterhaus. Sie runden das Programm von Shindaiwa ab und sind mit dem  ECHO Logo gekennzeichnet.

Preisliste und Katalog 2025  
Gültig ab 1. Januar 2025.  
Alle Preisangaben sind unverbindliche Preisempfehlungen inklusive der gesetzlichen Mehrwertsteuer.



# VERTRAUE SHINDAIWA\*



## 5 JAHRE GARANTIE FÜR PRIVATE ANWENDER\*

5 Jahre sind eine lange Zeit. Nur wenige Hersteller bieten eine Langzeitgarantie dieses Umfangs. Wir geben diese Garantiedauer, die weit über den üblichen Standards liegt, ohne Bedenken, da wir von unseren Produkten überzeugt sind. Shindaiwa-Geräte sind Profi-Geräte, hinter denen exzellentes Ingenieurwissen und präzise Fertigungsverfahren stehen. Private Anwender wissen die hohe Zuverlässigkeit einer Shindaiwa-Maschine genauso zu schätzen, wie die Profis.



## 2 JAHRE GARANTIE BEI GEWERBLICHER NUTZUNG\*

Ja, Sie haben richtig gelesen. Wir bieten 2 Jahre Garantie für all die Anwender, die unsere Maschinen professionell nutzen. Shindaiwa-Geräte werden gemäß höchsten Ansprüchen an Qualität und Leistung gefertigt und arbeiten deshalb dauerhaft und zuverlässig – wann und wo auch immer sie zum Einsatz kommen. Mit dieser Garantie untermauern wir das Vertrauen in jedes einzelne Produkt von Shindaiwa.



## 100% PROFESSIONELLE QUALITÄT

Wir kennen nur einen Standard – den Höchsten. Shindaiwa Produkte werden deshalb konsequent auf die jeweiligen Einsatzgebiete hin ausgelegt. Jedes einzelne Teil wird dabei auf seine Langlebigkeit hin beurteilt. Unter härtesten Bedingungen durchgeführte Tests sichern die anspruchsvolle Qualität. Selbst als Privatanwender erwerben Sie somit ein Gerät, das den Anforderungen des Profi-Bereichs entspricht.



## JAPAN TECHNOLOGY

Japan gilt als ein Land mit hoher Fertigungskompetenz und bewährter Qualität im technologischen Bereich. Geräte, die dort entwickelt werden, sind ausgereift, zuverlässig, langlebig und stabil. Dieser international gültige Standard erstreckt sich selbstverständlich auf die gesamte Produktpalette von Shindaiwa und wir sind stolz darauf, mit Shindaiwa zum ausgezeichneten Ruf der japanischen Ingenieursqualität beitragen zu können.

\* entsprechend den gültigen Shindaiwa Garantie-Richtlinien, die Sie auf unserer Homepage unter <http://www.echo-motorgeraete.de/download/Garantie-Bedingungen.pdf> nachlesen können

# MOTORSÄGEN

## ÜBERSICHT

Sie benötigen eine Kettensäge, die zuverlässig, langlebig und professionell ist. Shindaiwa Kettensägen wurden entwickelt, um Ihnen die Arbeit zu erleichtern. Serienmäßig mit Schwingungsdämpfungssystemen, leicht zugänglichen Luftfiltern, automatischen Ölpumpen und schnell ansprechenden Kettenbremsen. Darüber hinaus mit weiteren technischen Verbesserungen, welche Ihnen die Erledigung Ihrer täglichen Arbeiten erleichtern. Einmal - immer.



NEU

BESONDERS LEICHTES  
PROFI-SCHWERT



VERLIERSICHERE MUTTERN

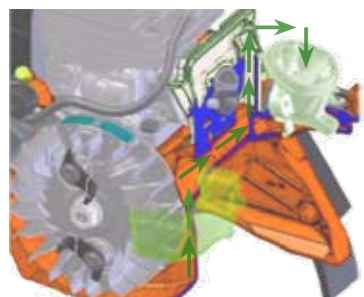
**70 ps/L**

42,9 cm<sup>3</sup> 2-TAKT  
HOCHLEISTUNGSMOTOR



STEHENDER FÄCHERLUFTFILTER

G-FORCE  
MOTORLUFT-VORREINIGUNG



KIPPEBEL SCHNELLVERSCHLUSS

AUTOMATISCHER  
START- / STOPPSCHALTER

HALBTRANSPARENTER  
KRAFTSTOFFTANK

**431sx**



# MOTORSÄGEN



**251Ts**  
**251TsC**

Hubraum: 25,0 cm<sup>3</sup> // Leistung: 1,1 kW / 1,5 PS //  
 Gewicht<sup>1</sup>: 2,3 kg // Kettenteilung: 3/8" / 1/4" //  
 Warengruppe 0081

Schienenlänge cm:	25
Preis (€) 251Ts 3/8"	539,-
Preis (€) 251TsC 1/4"	593,- (Carving)



**362Ts**

Hubraum: 35,8 cm<sup>3</sup> // Leistung: 1,50 kW / 2,04 PS //  
 Gewicht<sup>1</sup>: 3,6 kg // Kettenteilung: 3/8" //  
 Warengruppe 0081

Schienenlänge cm:	30
Preis (€)	529,-



**361Ws**

Hubraum: 35,8 cm<sup>3</sup> // Leistung: 1,49 kW / 2,02 PS //  
 Gewicht<sup>1</sup>: 3,8 kg // Kettenteilung: .3/8" //  
 Warengruppe 0010

Schienenlänge cm:	30	35
Preis (€)	499,-	499,-



**431sx**

Hubraum: 42,9 cm<sup>3</sup> // Leistung: 2,3 kW / 3,13 PS //  
 Gewicht<sup>1</sup>: 4,3 kg // Kettenteilung: .325" //  
 Warengruppe 0010

Schienenlänge cm:	40
Preis (€)	849,-



**251Ws**  
**251WsC**

Hubraum: 25,0 cm<sup>3</sup> // Leistung: 1,1 kW / 1,5 PS //  
 Gewicht<sup>1</sup>: 2,6 kg // Kettenteilung: 3/8" / 1/4" //  
 Warengruppe 0081

Schienenlänge cm:	25	30
Preis (€) 251Ws 3/8"	539,-	
Preis (€) 251WsC 1/4"	579,- (Carving)	



**305s**

Hubraum: 30,5 cm<sup>3</sup> // Leistung: 1,10 kW, 1,50 PS //  
 Gewicht<sup>1</sup>: 4,0 kg // Kettenteilung: 3/8" //  
 Warengruppe 0081

Schienenlänge cm:	30	35
Preis (€)	299,-	299,-



**451s**

Hubraum: 45,0 cm<sup>3</sup> // Leistung: 2,30 kW / 3,10 PS //  
 Gewicht<sup>1</sup>: 5,0 kg // Kettenteilung: .325" //  
 Warengruppe 0010

Schienenlänge cm:	38	45
Preis (€)	639,-	648,-



**501sx**

Hubraum: 50,2 cm<sup>3</sup> // Leistung: 2,57 kW / 3,50 PS //  
 Gewicht<sup>1</sup>: 4,7 kg // Kettenteilung: .325" //  
 Warengruppe 0010

Schienenlänge cm:	33	40	45
Preis (€)	929,-	935,-	941,-



**341AC**

Hubraum: 34,4 cm<sup>3</sup> // Leistung: 1,51 kW, 2,1 PS //  
 Gewicht<sup>1</sup>: 3,8 kg // Kettenteilung: 3/8" //  
 Warengruppe 0010

Schienenlänge cm:	35
Preis (€)	469,-



**410EC**

Hubraum: 41,6 cm<sup>3</sup> // Leistung: 1,91 kW, 2,6 PS //  
 Gewicht<sup>1</sup>: 4,2 kg // Kettenteilung: 3/8" //  
 Warengruppe 0010

Schienenlänge cm:	38	45
Preis (€)	585,-	595,-



**601sx**

Hubraum: 59,8 cm<sup>3</sup> // Leistung: 3,24 kW / 4,41 PS //  
 Gewicht<sup>1</sup>: 6,3 kg // Kettenteilung: 3/8" //  
 Warengruppe 0010

Schienenlänge cm:	45	50
Preis (€)	1.069,-	1.079,-



**731sx**

Hubraum: 73,5 cm<sup>3</sup> // Leistung: 4,10 kW / 5,6 PS //  
 Gewicht<sup>1</sup>: 6,8 kg // Kettenteilung: 3/8" //  
 Warengruppe 0010

Schienenlänge cm:	50	60
Preis (€)	1.368,-	1.378,-

## ÜBERSICHT

Ein Ast in einer Allee begrenzt die Durchfahrthöhe für Fahrzeuge. Äste im Forst nehmen den nachwachsenden Bäumen Licht und verstopfen den Weg nach oben. Sie müssen weg. Mit den Hochentastern von ECHO erledigen Sie diese Aufgaben schnell vom Boden aus. Teleskopierbare Gestänge aus Fiberglas verleihen den Hochentastern Stabilität, so dass Sie in bis zu 6 m Höhe gefahrlos Äste abschneiden können. Statt in schwindelerregender Höhe mit der dort nötigen aufwändigen und zeitraubenden Sicherung zu arbeiten, sind Sie vom Boden aus mit der Arbeit viel schneller fertig.



### PPT-2620HES



**PPT-236ES**

Hubraum: 21,2 cm<sup>3</sup> // Leistung: 0,71 kW / 0,97 PS  
Gewicht<sup>1</sup>: 7,7 kg // Länge: 2.663 - 3.675 mm

**Preis (€)** **699,-**



**PPT-2620HES**

Hubraum: 25,4 cm<sup>3</sup> // Leistung: 1,04 kW / 1,41 PS  
Gewicht<sup>1</sup>: 7,7 kg // Länge: 2.716 - 3.675 mm

**Preis (€)** **849,-**



**DPPT-2600-LW**

50,4V Nennspannung // 25 cm Schienenlänge  
Gewicht<sup>1</sup>: 4,5 kg ohne Akku // Länge: 2.720 - 3.720 mm

**Preis (€)** **849,-**



ZUBEHÖR HOCHENTASTER	Bestellnummer	Warengruppe	Preis €
Heckenschere	PPA-AH-HD	9805	479,-
Verlängerung*	999464-00023	9805	215,-

\* Nur mit Sägenkopf verwenden



# 40V AKKU-SYSTEM

## ÜBERSICHT

Das neue 40V Garden+ Akkusystem liefert Ihnen die Geräte, um Ihren Garten in etwas einzigartiges zu verwandeln. Entwickelt mit der Erfahrung aus über 75 Jahren in der Branche. Für alle Arbeiten, ob Rasenmähen, Hecken schneiden, Rasenkanten trimmen, Laub beseitigen, oder Arbeiten mit der Motorsäge bieten wir das passende Gerät. Alle Geräte bieten eine hervorragende Benutzerfreundlichkeit, sind besonders leicht im Gewicht und liegen bequem in der Hand. Einfach Akku aufladen, einstecken und los geht's. Das Akkusystem wird mit einem Universal 2Ah oder 4Ah Akku betrieben. Das Schnellladegerät lädt Ihre Akkus in kürzester Zeit wieder auf.

**GARDEN+**  
SERIES



Garantiebedingungen, siehe Seite 18



## FLEXIBEL EINSETZ- UND ERWEITERBAR



Die Geräte des ECHO Garden+ Akkusystems erhalten Sie ohne Akku und Ladegerät. Somit können Sie selbst bestimmen, welchen Akku Sie für Ihren Garten benötigen.



Mit Ihrem erworbenen Akku können Sie sieben verschiedene Geräte nutzen und somit Ihren Garten optimal pflegen.



**DCS-310**



**DLM-310-35**  
**DLM-310-46**  
**DLM-310-46A**



# 40V AKKU-SYSTEM



Garantiebedingungen, siehe Seite 18



## DCS-310

36V Nennspannung // stufenlos regulierbare Drehzahl // 3,3 kg Gewicht ohne Akku // 30 cm Schnittlänge // Kettenteilung 3/8H // seitlicher Kettenspanner // Warengruppe 0450

Preis (€)\* 215,-



## DPB-310

36V Nennspannung // stufenlos regulierbare Drehzahl // 2,2 kg Gewicht ohne Akku // Tempomat // 54,4 m/s Luftgeschwindigkeit // 737 m³/h Luftvolumen // Warengruppe 0450

Preis (€)\* 116,-



## DPPF-310

36V Nennspannung // stufenlos regulierbare Drehzahl // 3,3 kg Gewicht ohne Akku // 20 cm Schnittlänge // Kettenteilung 3/8H // seitliche Kettenspannung // Gesamtlänge ohne Verlängerung 204 cm / Verlängerung mit 70 cm im Lieferumfang // Warengruppe 0450

Preis (€)\* 179,-



## DHCA-310

36V Nennspannung // stufenlos regulierbare Drehzahl // 3,6 kg Gewicht ohne Akku // 48,8 cm Schnittlänge // 24 mm Zahnabstand // Teilbarer Schaft // 246 cm Gesamtlänge // Warengruppe 0450

Preis (€)\* 179,-



## DHC-310

36V Nennspannung // stufenlos regulierbare Drehzahl // 2,7 kg Gewicht ohne Akku // 604 mm Schnittlänge // 18 mm Zahnabstand // Warengruppe 0450

Preis (€)\* 125,-



## DSRM-310

36V Nennspannung // stufenlos regulierbare Drehzahl // 2,4 kg Gewicht ohne Akku // 30 cm Schnittkreis // halbautomatischer Fadenkopf // Warengruppe 0450

Preis (€)\* 159,-



## DLM-310-35

36V Nennspannung // 35 cm Schnittbreite // Kunststoffgehäuse // 14,2 kg Gewicht ohne Akku // Schnitthöhe 2 bis 7 cm, in 5 Stufen zentral einstellbar // Mulcheinsatz // 40 ltr Grasfangkorb // automatische Drehzahlanpassung je nach Grashöhe // Warengruppe 0450

Preis (€)\* 219,-



## DLM-310-46

36V Nennspannung // 46 cm Schnittbreite // 2 Akku-Steckplätze // Stahlgehäuse // 24,3 kg Gewicht ohne Akku // Schnitthöhe 2,5 bis 8 cm, in 7 Stufen zentral einstellbar // Mulcheinsatz // 55 ltr Grasfangkorb // Seiten- und Heckauswurf // Räder doppelt kugelgelagert // automatische Drehzahlanpassung je nach Grashöhe // Warengruppe 0450

Preis (€)\* 339,-



\* Ohne Akku und Ladegerät



## DLM-310-46A

36V Nennspannung // 46 cm Schnittbreite // 2 Akku-Steckplätze // Stahlgehäuse // 27,6 kg Gewicht ohne Akku // Schnitthöhe 2,5 bis 8 cm, in 7 Stufen zentral einstellbar // Mulcheinsatz // 55 ltr Grasfangkorb // Seiten- und Heckauswurf // Räder doppelt kugelgelagert // automatische Drehzahlanpassung je nach Grashöhe // stufenloser Fahrtrieb // Warengruppe 0450

Preis (€)\* 459,-

\* Ohne Akku und Ladegerät



**ALLE ECHO AKKU-GERÄTE SIND BESONDERS LEISE UND UMWELTFREUNDLICH**

# 40V AKKU-SYSTEM



Garantiebedingungen, siehe Seite 18



## LBP-36-80 / LBP-36-150



Fortschrittliche Lithium-Ionen-Technologie für volle Leistung, bis der Akku vollständig entladen ist. Mit Ladestandsanzeige.

LBP-36-80: 40V Lithium-Ionen-Akku // 2 Ah // 72 Wh Akku-Energie // 0,7 kg Gewicht //  
LBP-36-150: 40V Lithium-Ionen-Akku // 4 Ah // 144 Wh Akku-Energie // 1,0 kg Gewicht //  
Warengruppe 8500

Preis (€)	LBP-36-80	99,-
Preis (€)	LBP-36-150	155,-

## LC-3604



Ladegerät für 40V Akkus  
Ladezeit LBP-36-80, 100 min.  
Ladezeit LBP-36-150, 170 min.  
Warengruppe 8500

Preis (€)	LC-3604	58,-
-----------	---------	------

## GARANTIEBEDINGUNGEN GARDEN+ SERIES

Für jedes Gerät der Garden+ Serie erhalten Sie 2 Jahre Garantie.  
Durch die Registrierung auf [www.echobatterytool.com](http://www.echobatterytool.com) erhalten Sie 1 Jahr zusätzliche Garantie.  
Alle Akkus haben eine Garantie von 2 Jahren.

## 40V AKKU-SERIE

		DCS-310 Motorsäge	DHC-310 Heckenschere	DSRM-310 Motorsense	DPB-310 Blasgerät
Nennspannung	(Volt)	36	36	36	36
Gewicht*	(kg)	3,3	2,7	2,4	2,21
Akkulaufzeit	mit LBP-36-80 (Min.)	≈ 24	≈ 54	≈ 46	≈ 12
	mit LBP-36-150 (Min.)	≈ 41	≈ 118	≈ 92	≈ 21
Blasrohr		-	-	-	gerade
Max. Luftmenge	(m³/h)	-	-	-	737
Max. Luftgeschwindigkeit	(m/sec)	-	-	-	54,4
Messertyp		-	Doppelseitig	-	-
Schnittlänge / -breite	(mm)	300	604	300	-
Schnitthöhe	(mm)				
Stufen Schnitthöhe					
Messerteilung	(mm)	-	26	-	-
Messerspiel		-	Wartungsfrei	-	-
Durchmesser Gestänge	(mm)	-	-	25,4	-
Kettenteilung	(Zoll)	3/8H	1/4	3/8	3/8
Treibgliedstärke	(mm)	1,1	1,1	1,1	1,1
Schienenlänge	(cm)	30	25	35	35

## 40V AKKU-SERIE

		DPPF-310 Hochentaster	DHCA-310 Heckenschneider	DLM-310-35 Rasenmäher	DLM-310-46 Rasenmäher	DLM-310-46A Rasenmäher
Nennspannung	(Volt)	36	36	36	36	36
Gewicht*	(kg)	3,3	3,6	14,2	24,3	27,6
Akkulaufzeit	mit LBP-36-80 (Min.)	≈ 46	≈ 59	≈ 26	≈ 23	≈ 21 / 41 <sup>2</sup>
	mit LBP-36-150 (Min.)	≈ 95	≈ 111	≈ 46	≈ 45	≈ 39 / 77 <sup>2</sup>
Blasrohr		-	-	-	-	-
Max. Luftmenge	(m³/h)	-	-	-	-	-
Max. Luftgeschwindigkeit	(m/sec)	-	-	-	-	-
Messertyp		-	-	Messerbalken	Messerbalken	Messerbalken
Schnittlänge / -breite	(mm)		488	350	460	460
Schnitthöhe	(mm)			20-70	25-80	25-80
Stufen Schnitthöhe				5	7	7
Messerteilung	(mm)	-	-	-	-	-
Messerspiel		-	-	-	-	-
Durchmesser Gestänge	(mm)	-	-	-	-	-
Kettenteilung	(Zoll)	3/8	-	-	-	-
Treibgliedstärke	(mm)	1,3	-	-	-	-
Schienenlänge	(cm)	20	-	-	-	-



# 56V AKKU-SYSTEM PRO

## ÜBERSICHT

Das neue ECHO Akku System ist flexibel, sauber und leise. Die Geräte eignen sich idealerweise überall dort, wo Motorenlärm und Abgase unerwünscht sind, beispielsweise vor Wohnanlagen, Krankenhäusern, Kindergärten oder auf Friedhöfen. Mit den beiden Motorsägen, der Heckenschere, Motorsense, Laubbläser und dem Kombi-System werden die wichtigsten Arbeitsbereiche der professionellen innerstädtischen Grundstückspflege abgedeckt. Durch das Wechsel-Akku-System lässt sich die Laufzeit der Geräte flexibel verlängern. Das Ultra-Schnellladegerät sorgt dafür, dass die Akkus rasch wieder einsatzbereit sind. Selbstverständlich gilt auch für diese Geräte die einzigartige Langzeitgarantie. Weitere Infos: [www.echo-pro.de](http://www.echo-pro.de)



Die neue Akku Baumpflegesäge DCS-2500T ist mit nur 1,6 kg ohne Akku die leichteste Akkubaumpflegesäge mit Steckakku.

Darüber hinaus bietet die Säge eine hervorragende Leistung, die ihresgleichen sucht.

### DCS-2500T



### DCS-2500T



50,4V Nennspannung // passend für 2,3 Ah Akku // Gewicht\*: 1,6 kg // 25 cm Schienenlänge // Kettenteilung 3/8"H / 1/4" Carving // stufenlos regulierbare Drehzahl. // Laufzeit ≈ 15 Min. // Ohne Akku und Ladegerät // Warengruppe 0450

Preis (€) DCS-2500T 3/8"H 479,-

Preis (€) DCS-2500TC 1/4" Carving 519,-



### DCS-3500



50,4V Nennspannung // Leistung: 4,5 Ah - 226 Wh // Gewicht\*: 2,9 kg // 35 cm Schienenlänge // Kettenteilung 3/8" // stufenlos regulierbare Drehzahl. // Laufzeit ≈ 38 Min. // Warengruppe 0451

Preis (€) ohne Akku und Ladegerät 559,-



### DTT-2100



Akku-Balkenmäher für schleuderfreies Mähen von Gras, Schneiden von Hecken, Schilf etc. mit 50,4V Nennspannung // 3,7 kg Gewicht ohne Akku // stufenlos regulierbare Drehzahl // 40 cm Schnittleistung // Hervorragende Manövrierbarkeit auf allen Untergründen durch Kuven und Rollen unterhalb des Messerbalkens // Warengruppe 0450

Preis (€) ohne Akku und Ladegerät 789,-

\*1 Ohne Akku \*2 Ohne Schneidgarnitur



### DCS-2500(C)



50,4 V Nennspannung // Gerät passend für 2,3 Ah Akku // nur 2,0 kg Gewicht ohne Akku // seitlicher Kettenspanner // werkzeugloser Öltankverschluss // Kettenteilung 0.325 (DCS-2500) bzw. 1/4 Zoll (DCS-2500C) // besonders leistungsstark Ohne Akku und Ladegerät // Warengruppe 0451

Preis (€) DCS-2500 30 cm 0.325" 545,-

Preis (€) DCS-2500C 25 cm 1/4" Carving 535,-



### DHC-2200R/-2800R



50,4V Nennspannung // Leistung: 2,3 Ah - 113 Wh // Gewicht\*: 2,9 / 3,1 kg // 56,2 / 71,4 cm Schnittlänge // stufenlos regulierbare Drehzahl. // Laufzeit ≈ 60 Min. // Ohne Akku und Ladegerät // Warengruppe 0450

Preis (€) DHC-2200R 56,2 cm 579,-

Preis (€) DHC-2800R 71,4 cm 629,-



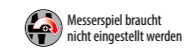
### DPB-2600



50,4V Nennspannung // 2,5 kg Gewicht ohne Akku // stufenlos regulierbare Drehzahl // max 79,5 m/s Luftgeschwindigkeit // 697 m³ Luftvolumen // Warengruppe 0450

Preis (€) ohne Akku und Ladegerät 479,-

# 56V AKKU-SYSTEM PRO



## DSRM-2600L



50,4V Lithium-Ionen Akku // Leistung: 2,3 Ah oder 4,5 Ah // Gewicht<sup>1)</sup>: 4,1 kg // 3 Leistungsstufen // regulierbare Drehzahl // starre Antriebswelle // Fadenkopf FKA-400 // Warengruppe 0450

Preis (€) ohne Akku und Ladegerät **498,-**



## DSRM-2600U



50,4V Lithium-Ionen Akku // Leistung: 2,3 Ah - 113 Wh // Gewicht<sup>1)</sup>: 4,1 kg // 3 Leistungsstufen // regulierbare Drehzahl // starre Antriebswelle // Fadenkopf FKA-400 und 3-Zahn Messer // Warengruppe 0450

Preis (€) ohne Akku und Ladegerät **525,-**



## DPB-2500



50,4V Nennspannung // 2,6 kg Gewicht ohne Akku // stufenlos regulierbare Drehzahl // max 70,6 m/s Luftgeschwindigkeit // 932 m<sup>3</sup> Luftvolumen // Warengruppe 0450

Preis (€) ohne Akku und Ladegerät **329,-**



## DPAS-2600



50,4V Lithium-Ionen Akku // Gewicht<sup>1)</sup>: 2,6 kg // Leistung: 2,3 Ah oder 4,5 Ah // teilbarer Schaft // Drehzahl je nach Anbaugerät einstellbar // Warengruppe 0450

Preis (€) ohne Akku und Ladegerät **419,-**



## DPPT-2600-LW



50,4V Lithium-Ionen Akku // Leistung: 2,3 Ah oder 4,5 Ah // Gewicht<sup>1)</sup>: 4,5 kg // seitlicher Kettenspanner // stufenlos regulierbare Drehzahl // 25 cm Schienenlänge // Warengruppe 0450

Preis (€) ohne Akku und Ladegerät **849,-**



## DHCS-2800



50,4V Lithium-Ionen Akku // Leistung: 2,3 Ah - 113 Wh // Gewicht<sup>1)</sup>: 2,9 kg // Führungsschutz // 71,4 cm Schnittlänge // 30 mm Zahnabstand // Warengruppe 0450

Preis (€) ohne Akku und Ladegerät **849,-**



## MTA-DAH



Anbau-Heckenschere // Schnittlänge 536 mm // Schnittwinkelverstellung 0 - 135° // Warengruppe 9805

Preis (€) **419,-**



## MTA-DPP



Bäume bequem vom Boden aus entasten und pflegen. // Schienenlänge 25 cm // Warengruppe 9805

Preis (€) **275,-**



## MTA-DTB



Anbau-Motorsense // Inkl. SPEED FEED Fadenkopf FKA-400 // Optional ist ein 3-Zahn-Messer erhältlich // Warengruppe 9805

Preis (€) **165,-**



## DHCS-2800



50,4V Lithium-Ionen Akku // Leistung: 2,3 Ah - 113 Wh // Gewicht<sup>1)</sup>: 29,9 kg // 2,5 cm bis 8 cm Schnitthöhe // 60 ltr. Grasfangkorb // Mulcheinsatz // Warengruppe 0450

Preis (€) ohne Akku und Ladegerät **669,-**



## DHCA(S)-2600HD



50,4V Nennspannung // Leistung: 2,3 Ah - 113 Wh // Gewicht<sup>1)</sup>: 4,3 / 4,4 kg // 55,7 cm Schnittlänge // Führungsschutz // 35 mm Zahnabstand // Ohne Akku und Ladegerät // Warengruppe 0450

Preis (€) **DHCAS-2600HD Kurzschaft 679,-**

Preis (€) **DHCA-2600HD Langschaft 699,-**

--- Das Zubehör der M262S auf Seite 33 ist ebenfalls kompatibel ---



## LCJQ-560C / LCJU-560



Schnellladegerät: // Ladezeit: 2 Ah Akku 47 Min. // 4 Ah Akku 89 Min. // Ultra- Schnellladegerät: // Ladezeit: 2 Ah Akku 42 Min. // 4 Ah Akku 57 Min. // Warengruppe 8500

Preis (€) LCJQ-560C **119,-**

Preis (€) LCJU-560 **172,-**



## LBP-50-150 / LBP-50-250



LBP-50-150: 50,4V Lithium-Ionen Akku // Leistung: 2,3 Ah - 113 Wh // Gewicht: 1,0 kg // LBP-50-250: 50,4V Lithium-Ionen Akku // Leistung: 4,5 Ah - 226 Wh // Gewicht: 1,8 kg // Warengruppe 8500

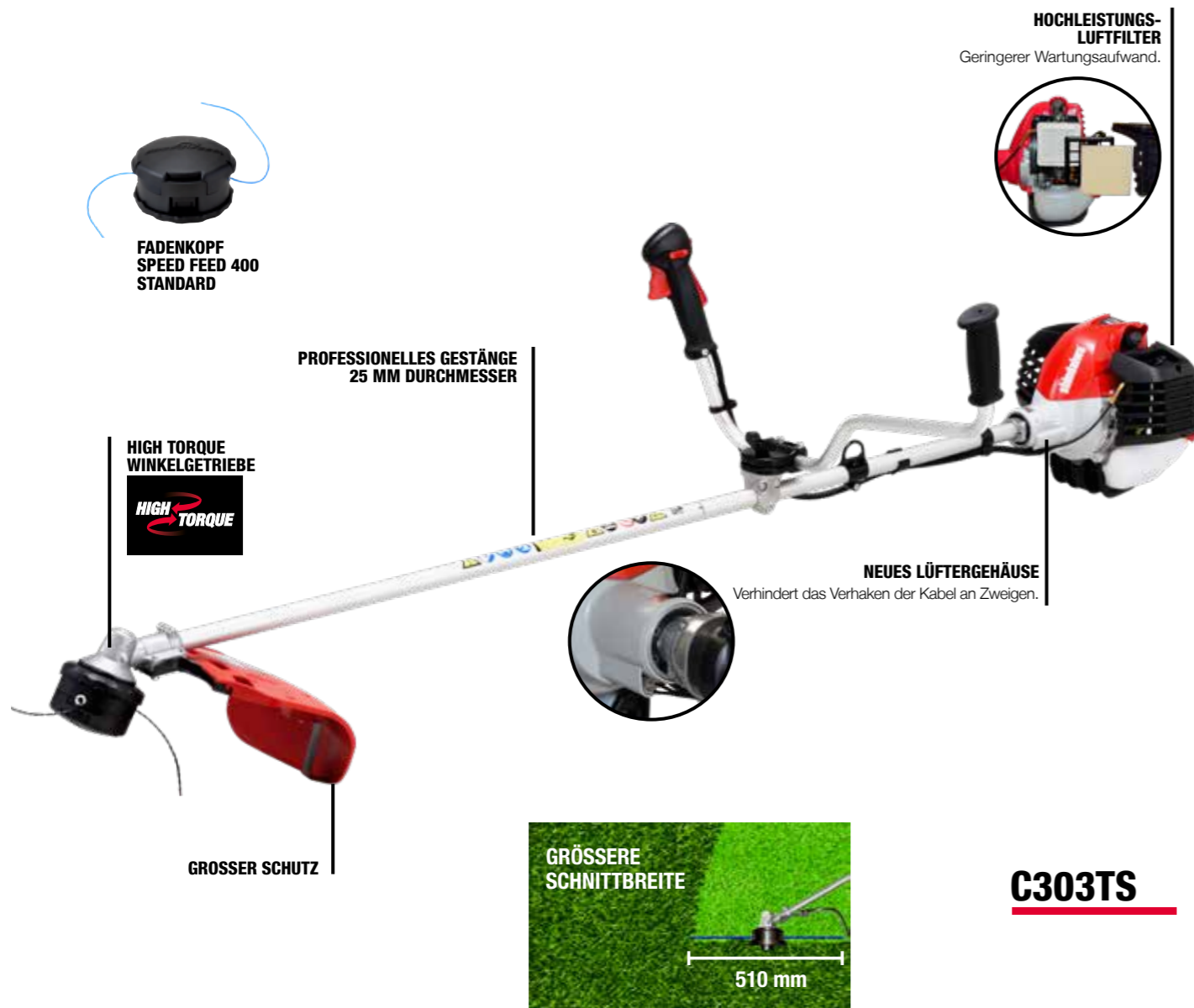
Preis (€) LBP-50-150 **219,-**

Preis (€) LBP-50-250 **299,-**

# TRIMMER & MOTORSENSEN

## ÜBERSICHT

Egal, was Sie zurückschneiden müssen, Shindaiwa Trimmern und Freischneidern wird auf der ganzen Welt vertraut. Kraftvoll, leichtgängig und ergonomisch geformt für maximalen Komfort. So können Sie bis zum Ende ermüdungsfrei arbeiten, denn von selbst entfernt sich der Wildwuchs nicht.



# TRIMMER



## F226S



Hubraum: 21,2 cm<sup>3</sup> // Leistung: 0,71 kW / 0,97 PS // Gewicht<sup>1</sup>: 4,3 kg // mit halbautomatischem Fadenkopf // Warengruppe 0082 (Lieferung im Doppelpack)

Preis (€) 249,-



## T226S



Hubraum: 21,2 cm<sup>3</sup> // Leistung: 0,71 kW / 0,97 PS // Gewicht<sup>1</sup>: 4,7 kg // mit halbautomatischem Fadenkopf // Warengruppe 0082 (Lieferung im Doppelpack)

Preis (€) 359,-



## T263TXS



Hubraum: 25,4 cm<sup>3</sup> // Leistung: 1,0 kW / 1,4 PS // Gewicht<sup>1</sup>: 5,6 kg // mit halbautomatischem Fadenkopf // Warengruppe 0030 (Lieferung im Doppelpack)

Preis (€) 629,-



# MOTORSSENEN MIT U-GRIFF



## C226S



Hubraum: 21,2 cm<sup>3</sup> // Leistung: 0,71 kW / 0,97 PS // Gewicht<sup>1</sup>: 4,9 kg // mit 3-Zahn-Dickichtmesser // Warengruppe 0082 (Lieferung im Doppelpack)

Preis (€) 379,-



## C252



Hubraum: 25,4 cm<sup>3</sup> // Leistung: 0,9 kW / 1,2 PS // Gewicht<sup>1</sup>: 5,8 kg // mit halbautomatischem Fadenkopf // Warengruppe 0082 (Lieferung im Doppelpack)

Preis (€) 519,-



## C263TS



Hubraum: 25,4 cm<sup>3</sup> // Leistung: 1,0 kW / 1,36 PS // Gewicht<sup>1</sup>: 6,2 kg // mit halbautomatischem Fadenkopf // mit 3-Zahn-Dickichtmesser // Warengruppe 0030 (Lieferung im Doppelpack)

Preis (€) 679,-



## C303TS



Hubraum: 30,5 cm<sup>3</sup> // Leistung: 1,3 kW / 1,8 PS // Gewicht<sup>1</sup>: 6,5 kg // mit halbautomatischem Fadenkopf SpeedFeed 400 // mit 3-Zahn-Dickichtmesser // Warengruppe 0030

Preis (€) 769,-



2-Kammer-Hochleistungs-Luftfilter

# MOTORSENSEN MIT U-GRIFF



## C361T

Hubraum: 36,3 cm<sup>3</sup> // Leistung: 1,40 kW / 1,90 PS // Gewicht<sup>1)</sup>: 6,6 kg // mit halbautomatischem Fadenkopf // mit 3-Zahn-Dickichtmesser // Warengruppe 0030

Preis (€) 819,-



## B410TS

Hubraum: 41,5 cm<sup>3</sup> // Leistung: 1,78 kW / 2,42 PS // Gewicht<sup>1)</sup>: 8,7 kg // mit halbautomatischem Fadenkopf und 3-Zahn-Dickichtmesser // Warengruppe 0030

Preis (€) 949,-



## B510S

Hubraum: 50,2 cm<sup>3</sup> // Leistung: 2,16 kW / 2,94 PS // Gewicht<sup>1)</sup>: 9,0 kg // mit 3-Zahn-Dickichtmesser // Warengruppe 0030

Preis (€) 1.089,-



## ZFS-KR-SCHUTZ

Metallschutz für die Verwendung eines Kreissägeblatts Ø 200 mm. Passend für C360T, B410TS und B510S // Warengruppe 9805

Preis (€) 27,50



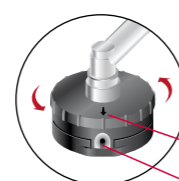
SPEED FEED 400  
< 30 cm<sup>3</sup> Hubraum

SPEED FEED 500  
> 30 cm<sup>3</sup> Hubraum

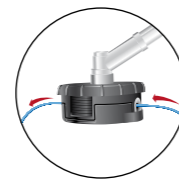
## SPEED FEED®

Der Shindaiwa Speed-Feed® Fadenkopf, das ideale Arbeitswerkzeug. Mit 7 oder 8 mm Adapter (SF500). Warengruppe 9720

Preis (€)	SF400 ZS-78890-30000	42,20
Preis (€)	SF500 ZS-78890-21050	49,-
Preis (€)	SF500 ZS-78890-21050-7	51,50
Preis (€)	SF500 ZS-78890-21050-8	51,50



**Schritt 1:**  
Pfeil und Fadenführung in Flucht bringen.  
Pfeil  
Fadenführung



**Schritt 2:**  
Ca. 7 m Faden durch die Öffnung einführen.




**Schritt 3:**  
Aufwickeln durch einfaches Drehen des oberen Gehäusedeckels. Fadenenden auf gleiche Länge kürzen.



# KOMBI-MOTORGERÄT

## ÜBERSICHT

Eine Menge Aufgaben stehen für Hausmeister, Dienstleister, GaLaBau-Betriebe oder auch die privaten Besitzer weitläufiger Anwesen täglich an: Rasenflächen müssen gepflegt und Hecken geschnitten, die Wege von Schmutz und Laub befreit werden. Es gilt, Rasenkanten sauber zu halten und Bäume zu stützen. Eine solche Vielzahl an Aufgaben lässt sich am besten mit einem Kombigerät bewältigen: Das Kombi-Motorgerät M262S von Shindaiwa bietet mit 8 verschiedenen Anbaugeräten für jede Herausforderung das richtige Werkzeug.





# KOMBI-MOTORGERÄT



## M262S



## M262S



Hubraum: 24,5 cm<sup>3</sup> // Leistung: 1,0 kW / 1,4 PS //  
Gewicht<sup>1</sup>: 4,8 kg // Länge<sup>1</sup>: 1.039 mm  
Warengruppe 0030

Preis (€) **529,-**



	Trimmer	Kreiselschere	Stabheckenschere	Hochheckenschere	Beetfräse	Hochtaster	Verlängerung	Kantenschneider	Kehrbesen
Artikelnummer	ZS-MTA-TB	ZS-MTA-PRS-231M	ZS-MTA-AHS-HD	ZS-MTA-AH-HD	ZS-MTA-TC	ZS-MTA-PPS	ZS-MTA-EXT	ZS-MTA-LES	ZS-MTA-PS
Warengruppe	9730	9721	9721	9721	9721	9730	9730	9730	9730
Preis (€)	175,-	539,-	449,-	495,-	409,-	319,-	97,-	239,-	665,-
Gewicht (kg)	1,0	1,5	2,1	2,6	2,3	1,8	1,2	2,1	5,3
Länge (mm)	816	816	966	1637	97	1451	995	782	955
Ø Antriebswelle (mm)	6,1	6,1	6,1	6,1	6,1	6,1	6,1	6,1	6,1
Ø Gestänge (mm)	25	25	25	25	25	25	25	25	25
Getriebuntersetzung	1,36	1,36	4,6	4,6	42,75	1,5	-	2,07	42,75
Schnittlänge (mm)	-	-	536	536	-	-	-	-	-
Messerteilung (mm)	-	-	35	35	-	-	-	-	-
Schienenlänge (cm)	-	-	-	-	-	25	-	-	-
Teilung Kette (Zoll)	-	-	-	-	-	3/8	-	-	-
Messerlänge (mm)	-	-	-	-	-	-	-	197	-
Hackwerkzeug Ø (mm)	-	-	-	-	220	-	-	-	-
Arbeitsbreite (mm)	-	-	-	-	160	-	-	-	-
Kehrbreite (mm)	-	-	-	-	-	-	-	-	590

\*1: Ohne Anbaugerät

\*2: Ohne Schneidwerkzeug und Schutz

# MOTORSSENEN / KREISELSCHERE

## SHINDAIWA KREISELSCHERE -> "NIE WIEDER STEINSCHLEUDERGEFAHR!"

### BEIM FREISCHNEIDEN KÖNNEN SCHON MAL STEINE FLIEGEN

Sicherlich kennen Sie das Problem: Steinschleudergefahr beim Mähen mit dem Freischneider. Innerorts kann der Freischneider oft kaum mehr benutzt werden, da sonst die Gefahr besteht, vorbeigehende Fußgänger zu verletzen oder Fahrzeuge zu beschädigen.

Mit der Kreiseleschere von Shindaiwa gehört dieses Problem der Vergangenheit an. Der patentierte Kreiselescherenkopf verhindert das Steinschleudern zu fast 100%. Somit lässt sich der Freischneider in Zukunft wieder überall dort einsetzen, wo er bisher nicht mehr benutzt werden konnte. Sicheres Arbeiten mit dem Freischneider ist garantiert.



### C361TPRS-230



Hubraum: 36,3 cm<sup>3</sup> // Leistung: 1,43 kW / 1,94 PS // Gewicht\*: 6,7 kg // Kreiselescherenkopf, Sensengetriebe, halbautomatischer Fadenkopf im Lieferumfang // Warengruppe 0082

Preis (€) **1.098,-**



### EKS-PRS-DSRM2600U CE

50,4V Nennspannung // 2 Ah oder 4 Ah Akku // . Gewicht\*: 4,1 kg // 3 Leistungsstufen einstellbar // stufenlos reguöoerbare Drehzahl // Fadenkopf FKA-400 und 3-Zahn Messer // starre Antriebswelle Warengruppe 0450 (ohne Akku + Ladegerät)

Preis (€) **869,-** Akku + Ladegerät Seite 23

#### Bequem


- vibrationsarm
- leicht im Gewicht
- ruhiger Motorlauf
- ergonomische Griffanordnung

#### Stark

- hohes Drehmoment
- breites Leistungsband
- hohe Flächenleistung
- geringer Kraftstoffverbrauch

#### Sicher

- keine Schäden durch „fliegende Steine“
- bei räumlicher Begrenzung
  - in Straßen-Kreisverkehrszonen
  - in öffentlichen Grünanlagen





**KEINE STEINSCHLEUDERGEFAHR  
BEI VERWENDUNG DER KREISELSCHERE!**

# HECKENSCHEREN

## ÜBERSICHT

Shindaiwa Heckenscheren sind langlebig und bestens ausbalanciert. Sie haben ein Hochleistungsgetriebe, langlebige Messer und einen vibrationsreduzierten Motor. Der bedienerfreundliche Aufbau ermöglicht eine einfache Handhabung und längere Arbeitszeiten und damit produktivere Arbeitstage.



**GRÖßERE ZAHNTEILUNG**  
des Schnittguthalters bietet zusätzliche Sicherheit für reibungsloses Arbeiten.



**MESSERGEOMETRIE**  
Zahnform und Schliff der Messer garantieren einen scharfen und sauberen Schnitt.

**VIBRATIONSDÄMPFUNG**  
Entkoppelt die Griffe von Motor und Getriebe. Schützt den Bediener vor erhöhter Vibration.

**DREHBARER GRIFF**  
Bequemes Arbeiten in jeder Position.




**DH185ST**

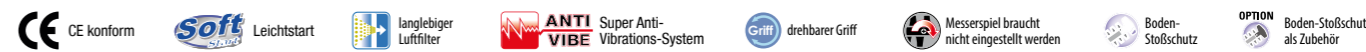
**NEUES GETRIEBEGEHÄUSE**  
Gleitet fließend, ohne sich in abgeschnittenen Zweigen zu verhaken.  
Größerer Griffwinkel verringert Gefahr abgeschnittene Äste zu berühren.

**ABGAS-LEITROHR**  
Kein Verbrennen der Hecke durch heiße Abgase. Geringe Geruchsbelästigung, da die Abgase nach vorn weggeblasen werden.

**SPITZENSCHUTZ (OPTION)**  
Schützt die Schneideinheit bei Bodenkontakt.



# HECKENSCHEREN 2-SEITIG SCHNEIDEND



## DH202

Hubraum: 21,2 cm<sup>3</sup> // Leistung: 0,60 kW / 0,80 PS // Gewicht\*: 4,5 kg // Messerlänge: 534 mm // Warengruppe 0050

Preis (€) 439,-

### Zubehör

Bezeichnung	Bestellnummer	Preis (€)
Führungsschutz	16-P021-049521	13,50



## DH232ST-60

Hubraum: 21,2 cm<sup>3</sup> // Leistung: 0,57 kW / 0,78 PS // Gewicht\*: 4,95 kg // Messerlänge: 570 mm // Drehgriff // Warengruppe 0050

Preis (€) 749,-



## DH185ST

Hubraum: 21,2 cm<sup>3</sup> // Leistung: 0,57 kW / 0,78 PS // Gewicht\*: 5,3 kg // Messerlänge: 760 mm // Drehgriff // Warengruppe 0050

Preis (€) 699,-

### Zubehör

Bezeichnung	Bestellnummer	Preis (€)
Führungsschutz	16-P021-049521	13,50



## AH262S-HD

Hubraum: 25,4 cm<sup>3</sup> // Leistung: 1,0 kW / 1,4 PS // Gewicht\*: 6,5 kg // Schnittlänge: 536 mm // Warengruppe 0050

Preis (€) 859,-

## 1-SEITIG SCHNEIDEND




## HCS-3810ES ECHO

Hubraum: 21,2 cm<sup>3</sup> // Leistung: 0,60 kW / 0,80 PS // Gewicht\*: 4,9 kg // Schnittlänge: 834 mm // Warengruppe 0500

Preis (€) 779,-

# STAB- / HOCHHECKENSCHERE



M262S Motoreinheit

ZS-MTA-AHS-HD Stabheckenschere

ZS-MTA-AH-HD Hochheckenschere

Winkel-Schnellverstellung in Schritten von jeweils 15°



## STABHECKENSCHERE

### M262S + ZS-MTA-AHS-HD

Hubraum: 24,5 cm<sup>3</sup> // Leistung: 1,0 kW / 1,4 PS // Gewicht\*: 6,9 kg // Gesamtlänge: 1880 mm // Schneidlänge 560 mm // 10-fache Winkelverstellung // 2-seitig schneidend // Warengruppe 0030 + 9721

Preis (€) 994,-

## HOCHHECKENSCHERE

### M262S + ZS-MTA-AH-HD

Hubraum: 24,5 cm<sup>3</sup> // Leistung: 1,0 kW / 1,4 PS // Gewicht\*: 7,4 kg // Gesamtlänge: 2500 mm // Schneidlänge 560 mm // 11-fache Winkelverstellung // 2-seitig schneidend // Warengruppe 0030 + 9721

Preis (€) 1.040,-

### Hinweis:

Weitere Anbau- und Kombinationsmöglichkeiten finden Sie auf Seite 28.



# SAUGHÄCKSLER

## ÜBERSICHT

Wenn Besen kapitulieren, schlägt die Stunde des Shindaiwa Saughäckslers. Er saugt Abfall, Gras, Grünschnitt und natürlich Laub. Mit seinem Häckselwerk zerkleinert er das Sauggut kompostierfertig. Durch das Häckseln passt 12-mal mehr Material in den Fangsack. Mit wenigen Handgriffen lässt sich der Saughäcksler zum Blasgerät umbauen. Die Blasrohre sind bereits im Lieferumfang enthalten.



### HÄCKSELWERK

Durch die Zerkleinerung des Häckselwerkes passt ca. 12 mal mehr Material in den Fangsack.




### SAUGROHR

Das Saugrohr wird durch drehen und verriegeln sicher verbunden.



### WERKZEUGLOS

Alle Rohranschlüsse sind werkzeuglos zu bedienen. Das Gerät lässt sich somit in kürzester Zeit umrüsten.



### HANDGRIFF

Großer, gummierter Handgriff mit allen Bedienelementen. Stoppschalter und Gashebel mit Feststeller lassen sich so sicher bedienen.



## EBS256S

### REISSVERSCHLUSS

Schnell und bequem lässt sich der Fangsack entleeren. Der Reißverschluss geht über die gesamte Länge des Fangsackes.



### FANGSACK

Der große Fangsack hat ein Fassungsvermögen von 68 Liter.



## EBS256S

Hubraum: 25,4 cm<sup>3</sup> // Leistung: 0,79 kW / 1,07 PS //  
Gewicht\*: 5,8 kg //  
Luftleistung<sup>2</sup>: 600 m<sup>3</sup>/h // Max. Luftgeschw.: 84,9 m/sec  
Warengruppe 0070

Preis (€) **439,-**

### Zubehör

Bezeichnung	Bestellnummer	Preis (€)
Nassfangsack	Z-700-002-00	46,50
Dachrinnenreinigungssset	Z-700-004-00	56,90



Durch die Zerkleinerung passt bis zu 12x mehr in den Fangsack



# BLASGERÄTE

## ÜBERSICHT

Es gibt viel zu tun. Der Herbst ist gekommen und die Blätter liegen in dicken Schichten auf Grünflächen und Wegen. Hier ist Ausrüstung gefragt, die zuverlässig, kraftvoll und ausdauernd ist. Zudem müssen die verwendeten Geräte komfortabel sein, gut in der Hand liegen bzw. auf dem Rücken sitzen. Egal, was im Herbst von Bäumen, Hecken und Sträuchern fällt: Für Shindaiwa kein Problem.



5 Schwingungs-dämpfende Federn



Belüftetes Rückenpolster



Hüftgurt im Lieferumfang enthalten



Werkzeugloser Luftfilterzugang von oben

Strapazierfähige Tragegurte

Gashebel mit Feststeller

Metallring

Leistungsstark:  
Luftmenge 1.818 m<sup>3</sup>/h  
Luftgeschwindigkeit 94,5 m/sec  
Blaskraft 44N

Hochleistungs 2-Takt-Motor  
mit 79,9 cm<sup>3</sup> Hubraum


Verstellbarer Griff

Gaszug lässt sich im Handgriff einstellen

Großer Benzintank

Rahmen und Lüftergehäuse aus Kohlefaser

**EB810**



# BLASGERÄTE



## EB252



Hubraum: 25,4 cm<sup>3</sup> // Leistung: 0,91 kW / 1,24 PS //  
 Gewicht<sup>1</sup>: 3,9 kg //  
 Luftleistung: 768 m<sup>3</sup>/h (Runddüse) //  
 Max. Luftgeschwindigkeit: 76,2 m/sec (Runddüse)  
 Warengruppe 0070

Preis (€) 349,-



## EB262



Hubraum: 25,4 cm<sup>3</sup> // Leistung: 0,9 kW / 1,2 PS //  
 Gewicht<sup>1</sup>: 4,4 kg //  
 Luftleistung: 774 m<sup>3</sup>/h (Runddüse) //  
 Max. Luftgeschwindigkeit: 76,7 m/sec (Runddüse)  
 Warengruppe 0070

Preis (€) 395,-



## EB600RT



Hubraum: 58,2 cm<sup>3</sup> // Leistung: 2,05 kW / 2,79 PS //  
 Gewicht<sup>1</sup>: 10,3 kg // Luftleistung: 882 m<sup>3</sup>/h //  
 Max. Luftgeschwindigkeit: 96,4 m/sec //  
 Warengruppe 0070

Preis (€) 738,-



## EB810



Hubraum: 79,9 cm<sup>3</sup> // Leistung: 4,2 kW / 5,7 PS //  
 Gewicht<sup>1</sup>: 11,9 kg // Luftleistung: 1.819 m<sup>3</sup>/h //  
 Luftgeschwindigkeit: 94,5 m/sec //  
 Warengruppe 0070

Preis (€) 985,-



# TRENSCHLEIFER



## EC741S



Hubraum: 73,5 cm<sup>3</sup> // Leistung: 3,2 kW / 4,4 PS //  
 Gewicht<sup>2</sup>: 10,7 kg // Ø Trennscheibe innen: 20, 22, 25,4 mm  
 Ø außen 350 mm // inkl. Wasser-Kit // ohne Trennscheibe //  
 Warengruppe 0011

Preis (€) 1.599,-



## FÜHRUNGSWAGEN

Stabiler Führungswagen für den Trennschleifer.  
 Gewicht: 30 kg // Fußbremse // Wassertank 10 Liter //  
 Max. Schnitttiefe 120 mm  
 Artikelnummer: CWT-7410 // Warengruppe 0110

Preis (€) 1.119,-

**LEICHT ZUGÄNGLICHER RIEMENSPELLER**  
**LEICHT VERSTELLBARER SCHUTZ**  
**ABGEDICHTETER STARTER** Schützt Feder und Starterseil vor Beschädigungen.  
**TANKDECKEL MIT STARTERGRIF** LEICHT ZU ÖFFNEN  
**HALBTRANSPARENTER TANK**  
**WASSER-ANSCHLUSS-KIT IST STANDARD**  
**AUTOMATISCHER START-/STOPPSCHALTER**  
**DEKOMPRESSIONS-VENTIL**  
**73,5 cm<sup>3</sup> MOTOR LEISTUNGS- UND DREHMOMENTSTARK**  
**4-STUFIGES LUFTFILTERSYSTEM** Schützt den Motor vor Staub.  
 Durch Zentrifugalwirkung wird Staub von der Ansaugluft getrennt.  
 Staub wird in der Zyklonstrahlkammer nach außen gedrückt.  
 Staub wird in die Kammer befördert.  
 Saubere Luft strömt durch den Endfilter zum Vergaser.

# PRAKTISCHES ZUBEHÖR



## Schutzbrille

Klarglas oder blau getöntes Glas, längenverstellbare Bügel, Shindaiwa-Aufdruck  
Klarglas Artikelnummer: ZS-80767  
Blau get. Glas: Artikelnummer ZS-80766  
Warengruppe 9720

Preis (€) 11,20



## Base-Cap

Schwarz, 100% Baumwolle, größenverstellbar, hochwertiger Stoffverschluss, 4 gestickte Luftlöcher.  
Artikelnummer ZS-0064  
Warengruppe 9851

Preis (€) 6,50



## Multitool

Hochwertiges Multitool mit Aufdruck, 13 verschiedenen Werkzeuge in praktischer Tasche mit Aufdruck.  
Artikelnummer EC-SHIND-MULTITOO  
Warengruppe 9720

Preis (€) 15,90



## Polo-Shirt

Schwarz, mit Shindaiwa-Aufdruck.  
Gr. M Artikelnummer ZS-C3000089  
Gr. L Artikelnummer ZS-C3000090  
Gr. XL Artikelnummer ZS-C3000091  
Gr. XXL Artikelnummer ZS-C3000092  
Warengruppe 9851

Preis (€) 16,90



## Fleece-Jacke

Schwarz, mit Shindaiwa-Aufdruck.  
Gr. S Artikel-Nr.: EC-SHIND-FLEECEJ-S  
Gr. M Artikel-Nr.: EC-SHIND-FLEECEJ-M  
Gr. L Artikel-Nr.: EC-SHIND-FLEECEJ-L  
Gr. XL Artikel-Nr.: EC-SHIND-FLEECEJ-XL  
Gr. XXL Artikel-Nr.: EC-SHIND-FLEECEJ-XXL  
Warengruppe 9851

Preis (€) 34,90



## Rucksack

Schwarz mit Shindaiwa-Aufdruck.  
Artikelnummer ZS-C3000122  
Warengruppe 9720

Preis (€) 22,71



## Schutzhandschuhe

Mit integriertem Schnittschutz im linken Handschuh.  
Entspricht EN381-7/Klasse 0-16m/s.  
Leder-Textil-Kombination  
Gr. 10 Artikelnummer ZS-82000  
Gr. 12 Artikelnummer ZS-82001  
Warengruppe 9720

Preis (€) 20,50



## Profi-Schultergurt

Mit Schnellverschluss-System.  
Standard bei B410s.  
Artikelnummer ZS-C062-000560  
Warengruppe 9720

Preis (€) 69,00



## ERGO-PRO Profi-Schultergurt

Besonders ergonomischer, sehr bequemer Schultergurt mit neuem Schnellverschluss-System.  
Standard bei B510s.  
Artikelnummer ZS-C062-000620  
Warengruppe 9720

Preis (€) 129,00





# TECHNISCHE DATEN

## MOTORSÄGEN

		BAUMPFLÉGE MOTORSÄGEN		MOTORSÄGEN					MOTORSÄGEN							
		251TS	362TS	251WS	251WSC	305S	341AC	361Ws			410EC	431SX	451S	501SX	601SX	731SX
Hubraum	(cm <sup>3</sup> )	25,0	35,8	25,0	25,0	30,5	34,4	35,8			41,6	42,9	45,0	50,2	59,8	73,5
Leistung	(kW)	1,10	1,50	1,10	1,10	1,10	1,50	1,49			1,91	2,30	2,30	2,57	3,2	4,1
	(PS)	1,50	2,04	1,50	1,50	1,50	2,10	2,02			2,6	3,13	3,13	3,50	4,4	5,6
Gewicht*1	(kg)	2,3	3,6	2,6	2,6	4,0	3,8	3,8			4,2	4,3	5,0	4,7	6,3	6,8
Kraftstofftank Volumen	(L)	0,19	0,33	0,19	0,19	0,25	0,40	0,32			0,35	0,40	0,48	0,50	0,650	0,800
Kraftstoffverbrauch bei max. Leistung	(L / h)	0,68	0,86	0,67	0,67-	0,68	0,94	0,89			1,06	1,24	1,19	1,54	2,05	2,3
Öltank Volumen	(L)	0,14	0,243	0,14	0,14	0,26	0,25	0,23			0,230	0,270	0,33	0,28	0,3	0,36
Primer Pumpe		○	○	○	○	○	○	-			○	-	○	-	-	○
Zündsystem		CDI	CDI	CDI	CDI	CDI	CDI	CDI			CDI	CDI	CDI	CDI	CDI	CDI
Leichtstart Einrichtung		Soft start	Soft start	ES-start	ES-start	Soft start	Soft start	Soft start			Soft start	Soft start	Soft start	Soft start	Dekomp.	Dekomp.
Kettenbremse		○	○	○	○	○	○	○			○	○	○	○	○	○
Automatischer Choke-Rücksteller		○	○	○	○	○	○	○			○	○	○	○	○	○
Lage des Kettenspanners		Seitlich	Seitlich	Seitlich	Seitlich	Seitlich	Seitlich	Seitlich			Seitlich	Oben	Seitlich	Seitlich	Seitlich	Seitlich
Kettenteilung	(Zoll)	3/8 Spezial	3/8 Spezial	3/8 Spezial	1/4	3/8 Spezial	3/8 Spezial	Seitlich			0,325	0,325	0,325	0,325	3/8	3/8
Treibgliedstärke	(mm)	1,3	1,3	1,3	1,3	1,3	1,3	1,3			1,3	1,3	1,5	1,5	1,5	1,5
Schienenlänge	(cm)	25	30	30	25	30, 35	35	30, 35, 40			38, 45	40	38, 45	33, 38, 40, 45	40, 45, 50	50, 60

\*1 Ohne Schiene und Kette  
○ Standard

## TRENNSCHEIFER

		EC741S
Hubraum	(cm <sup>3</sup> )	73,5
Leistung	(kW)	3,20
	(PS)	4,40
Gewicht*7	(kg)	10,7
Kraftstofftank Volumen	(L)	0,70
Kraftstoffverbrauch bei max. Leistung	(L / h)	2,1
Zündsystem		CDI
Leichtstart-Einrichtung		Soft start
Durchmesser Trennscheibe	(mm)	350
Wellenmaß, Standard 22 mm	(mm)	20

\*7: Ohne Trennscheibe

## TRIMMER/MOTORSSENEN

		TRIMMER	MOTORSSENEN					MOTORSSENEN				KREISELSCHEREN				
		F226S	C226S	T226S	C252	C263TS	T263TXS	C303TS			C335Ts	C361T	B410TS	B510s	C360TPRS-230	EKS-PRS-DSRM2600U
Griff-Typ		L	U	L	U	U	L	U			U	U	U	U	U	U
Hubraum	(cm <sup>3</sup> )	21,2	21,2	21,2	25,4	25,4	25,4	30,5			33,6	36,3	41,5	50,2	36,3	-
Leistung	(kW)	0,71	0,71	0,71	0,9	1,0	1,0	1,3			1,04	1,40	1,78	2,16	1,43	-
	(PS)	0,97	0,97	0,97	1,2	1,4	1,4	1,8			1,41	1,90	2,42	2,94	1,94	-
Gewicht*3	(kg)	4,3	4,9	4,7	5,8	5,7	5,6	6,3			6,8	6,3	8,7	9,0	6,7	4,1
Kraftstofftank Volumen	(L)	0,40	0,40	0,40	0,50	0,60	0,60	0,71			0,84	0,85	0,79	0,79	0,85	-
Kraftstoffverbrauch bei max. Leistung	(L / h)	0,45	0,45	0,45	0,60	0,61	0,61	0,72			0,59	0,92	1,05	1,23	0,92	-
Vergaser		Membran	Membran	Membran	Membran	Membran	Membran	Membrane			Membran	Membran	Membran	Membran	Membran	-
Leichtstart-Einrichtung		Soft start	Soft start	Soft start	-	Soft start	Soft start	Soft start			Soft start	Leichtstart	Soft start	Soft start	Leichtstart	-
Antriebswelle	Typ	Flexibel	Flexibel	Flexibel	Starr	Starr	Starr	Starr			Starr	Starr	Starr	Starr	Starr	Starr
Durchmesser der Antriebswelle	(mm)	6,1	6,15	6,15	7,0	7,0	7,0	7,0			7,0	7,0	8,0	8,0	7,0	7,0
Durchmesser Gestänge	(mm)	25,0	25,0	25,0	25,0	25,0	25,0	25,0			25,0	26,0	28,0	28,0	26,0	25,0
Untersetzung des Winkelgetriebes		1,0	1,36	1,36	1,36	1,36	1,36	1,62			2,07	1,62	2,08	1,33	1,62	1,6
Arbeitswerkzeug	Typ	G137 100	3-Zahn-Messer	G138 500	Speed-Feed	Speed-Feed	Speed-Feed	SF-400			Z5 M10L	Z5 M10L	B6 / 3-Zahn-Messer	3-Zahn-Messer	Z5 M10L	FKA-400
	Artikelnummer	FKA-G137-100	T-3Z-23	FKA-G138-500	ZS-78890-30000	ZS-78890-30000	ZS-78890-30000	ZS-78890-30000			FKA-Z5-M10L	FKA-Z5-M10L	FKA-B6-T-3Z-25	T-3Z-25	FKA-Z5-M10L	FKA-400

\*3 Ohne Schneidwerkzeug

## 56V AKKU-SERIE

		KETTENSÄGE			HECKENSCHERE					BLÄSER		RASEN-MÄHER	BALKEN-MÄHER	MOTORSSENSE	KOMBISYSTEM	TRIMMER	HOCHHECKEN-SCHERE	HOCHENTASTER
		DCS-2500T / DCS-2500TC	DCS-2500 / DCS-2500C	DCS-3500	DHC-2200R	DHC-2800R	DHCA-2600	DHCAS-2600	DHCS-2800	DPB-2600	DPB-2500	DLM-5100SP	DTT-2100	DSRM-2600L / DSRM-2600U	DPAS-2600	DPAS-TRIMMER	DPAS-HCAA	DPAS-PP
Nennspannung	(Volt)	50,4	50,4	50,4	50,4	50,4	50,4	50,4	50,4	50,4	50,4	50,4	50,4	50,4	50,4	50,4	50,4	50,4
Gewicht*	(kg)	3,1	2,0	3,1	2,9	3,1	4,4	4,3	2,9	2,5	2,6	29,9	3,7	3,8 / 4,1	2,6	1,4	2,4	1,5
Akku-Laufzeit	mit LBP-50-150 (Min.)	≈ 30	≈ 28 / 32	-	Low 96 High 65	Low 96 High 65	Low 54 High 36	Low 54 High 36	Low 92 High 61	-	≈ 12	-	≈ 40	-	-	≈ 21	≈ 32	≈ 21
	mit LBP-50-250 (Min.)	-	-	-	-	≈ 120	≈ 80	≈ 80	-	≈ 20	≈ 26	250-400 qm	≈ 80	-	-	-	-	-
Blasrohr		-	-	-	-	-	-	-	-	Rund / Gerade	Rund	-	-	-	-	-	-	-
Max. Luftmenge	(m <sup>3</sup> /h)	-	-	-	-	-	-	-	-	697*3	-	-	-	-	-	-	-	-
Max. Luftgeschwindigkeit	(m/sec)	-	-	-	-	-	-	-	-	79,5*3	65,9*3	-	-	-	-	-	-	-
Messertyp		-	-	-	3-seitig	3-seitig	3-seitig	3-seitig	3-seitig	-	-	-	2-seitig	-	-	-	2-seitig	-
Schnittlänge	(mm)	-	300 / 350	-	562	714	557	557	714	-	-	-	464	-	-	-	564	-
Messerteilung	(mm)	-	-	-	38	38	-	-	38	-	-	-	30	-	-	-	30	-
Messerspiel		-	-	-	Wartungsfrei	Wartungsfrei	-	-	-	-	-	-	-	-	-	-	Wartungsfrei	-
Antriebswelle	(Typ)	-	-	-	-	-	-	-	-	-	-	-	-	Starr	Flexibel	Flexibel	Flexibel	Flexibel
Durchmesser der Antriebswelle	(mm)	-	-	-	-	-	-	-	-	-	-	-	-	7,0	6,1	6,0	6,0	6,0
Durchmesser Gestänge	(mm)	-	-	-	-	-	-	-	-	-	-	-	-	25	25	25	25	25
Schaftlänge	(cm)	-	-	-	-	-	-	-	-	-	-	-	-	-	-	70	115	105
Untersetzung des Winkelgetriebes		-	-	-	-	-	-	-	-	-	-	-	-	1,6	-	1,4	-	-
Kettenteilung	(Zoll)	3/8 / 1/4	0,325 / 1/4	3/8	-	-	-	-	-	-	-	-	-	-	-	-	-	3/8
Treibgliedstärke	(mm)	1,3 / 1,1	1,1	1,1	-	-	-	-	-	-	-	-	-	-	-	-	-	1,1
Schienenlänge	(cm)	25	35	35	-	-	-	-	-	-	-	-	-	-	-	-	-	25

# TECHNISCHE DATEN

## KOMBI-GERÄT

		M262S
Hubraum	(cm³)	25,4
Leistung	(kW / PS)	1,0 / 1,4
Gewicht**4	(kg)	4,8
Kraftstofftank Volumen	(L)	0,60
Leichtstart-Einrichtung		Leichtstart
Kraftstoffverbrauch bei max. Leistung	(L / h)	-
Länge	(mm)	1038

\*7: Ohne Anbaugerät

## HECKENSCHEREN

		BEIDSEITIG SCHNEIDEND			STAB-HECKEN-SCHERE	EINSEITIG SCHNEIDEND
		DH202	DH232ST-60	DH185ST	AH262S-HD	HCS-3810ES
Hubraum	(cm³)	21,2	21,2	21,2	25,4	21,2
Leistung	(kW)	0,60	0,57	0,57	1,0	0,60
	(PS)	0,80	0,78	0,78	1,4	0,80
Gewicht	(kg)	4,5	4,95	5,30	6,50	4,9
Kraftstofftank Volumen	(L)	0,39	0,37	0,37	0,60	0,39
Kraftstoffverbrauch bei max. Leistung	(L / h)	0,44	0,54	0,40	0,61	0,41
Leichtstart-Einrichtung		-	Soft start	Soft start	Soft start	Leichtstart
Getriebeuntersetzung		5,88	4,60	5,75	4,60	4,67
Drehbarer Griff		-	○	○	-	-
Anti-Vibrations-System		-	○	○	○	-
Messertyp		2-seitig	2-seitig	2-seitig	2-seitig	1-seitig
Messertlänge	(mm)	534	570	760	536	834
Messerteilung	(mm)	35	35	35	35	35
Messerspiel		Einstellbar	Wartungsfrei	Einstellbar	Wartungsfrei	Wartungsfrei

○ Standard

## BLÄSER / SAUGHÄCKSLER

		HANDTRAGBARE BLÄSER		RÜCKENTRAGBARE BLÄSER		SAUGHÄCKSLER
		EB252	EB262	EB600RT	EB810	EBS256S
Hubraum	(cm³)	25,4	25,4	58,2	79,9	25,4
Leistung	(kW)	0,9	0,9	2,05	4,2	0,79
	(PS)	1,2	1,2	2,79	5,7	1,07
Gewicht**5	(kg)	3,9	4,4	10,3	11,9	5,80
Kraftstofftank Volumen	(L)	0,545	0,60	1,835	2,56	0,47
Kraftstoffverbrauch bei max. Leistung	(L / h)	-	-	1,03	2,18	0,57
Luftmenge (Düsenart)	(m³ / h)	768 (Rund)	774 (Rund) 726 (Flach)	882 (Rund)	1.819	600
Luftgeschwindigkeit	(m / sec)	76,2 (Rund)	76,7 (Rund) 80,5 (Flach)	96,4 (Rund)	94,5	84,9
Leichtstart-Einrichtung				-	-	Soft start
Düsenart		Runddüse	Rund- + Flachdüse	Runddüse	Runddüse	Flachdüse
Saugeinrichtung		-	-	-	-	○

\*5: Ohne Blasrohre

## HOCHENTASTER

		PPT-236ES	PPT-2620ES	PPT-2620HES
		Hubraum	(cm³)	21,2
Leistung	(kW / PS)	0,71 / 0,97	1,04 / 1,41	1,04 / 1,41
	(kg)	7,4	7,9	7,7
Länge	(mm)	2.670-3.670	2.716-3.675	2.716-3.675
Kraftstofftank Volumen	(L)	0,44	0,60	0,60
Kraftstoffverbrauch bei max. Leistung	(L/h)	0,45	0,61	0,61
Öltank Volumen	(L)	0,23	0,20	0,20
Leichtstart-Einrichtung		ES-Start	ES-Start	ES-Start
Teleskopierbar		○	○	○
Optionale Verlängerung	(mm)	1.200	1.200	1.200
Schienenlänge	(cm)	25	30	30
Treibgliedstärke	(mm)	1,3	1,3	1,3
Kettenteilung	(Zoll)	3/8	3/8	3/8

\*8: Ohne Schwert und Kette ○ Standard

# SCHIENEN UND KETTEN

Modell	Treibgliedstärke (mm)	Teilung (Zoll)	Schiene				Kette			
			Schnittlänge (cm)	Artikelnummer	Warengruppe	Preis € inkl. MwSt.	Anzahl Treibglieder	Artikelnummer	Warengruppe	Preis € inkl. MwSt.
DCS-310			30	S-30C-43-3/8	9803	33,20	45	KE-3011-3845	9802	18,10
DCS-2500	1,1	,325	30	S-30RC-43-325	9803	32,80	51	KE-3011-3251	9802	29,80
DCS-2500T	1,3	3/8 Spezial	25	S-25RC-50-3/8	9803	34,50	40	KE-2513-3840	9802	29,90
DCS-2500TC	1,1	1/4"	25	S-25C-43SL-1/4	9803	84,20	60	KE-2511-1460	9802	27,60
DCS-1600/3500	1,1	3/8 Spezial	35	S-35RC-43-3/8	9803	37,60	52	KE-3511-3852	9802	22,50
ZS-SBA-P24-30	1,1	3/8 Spezial	25	S-104MLEA218A	9710	32,40	39	KES-90SG039E	9710	18,80
			30	S-124MLEA218A	9710	35,30	44	KES-90SG044E	9710	21,00
ZS-MTA-PPS	1,3	3/8 Spezial	25	16-X121-000280	9803	37,80	39	KE-2513-3839	9802	18,80
PPT-236ES	1,3	3/8 Spezial	25	16-X121-000270	9803	44,20	39	KE-2513-3839	9802	18,80
PPT-2620(H)ES	1,3	3/8 Spezial	30	16-X122-000460	9803	44,00	44	KE-3013-3844	9802	21,00
250TSC 251TSC 251WSC	1,3	3/8 Spezial	25	S-100SDEA041A	9710	34,50	40	KES-91VG040E	9710	19,30
	1,3	3/8 Spezial	30	S-121SDEA041A	9710	37,90	47	KES-91VG047E	9710	20,90
	1,3	1/4"	25	S-25C-50SLDS-1/4	9710	82,20	60	KE-2513-1460	9802	32,50
	1,1	1/4"	25	S-25C-43SLDS-1/4	9710	84,20	60	KE-2511-1460	9802	29,90
280TS	1,3	3/8 Spezial	25	S-100SDEA041A	9710	34,50	40	KES-91VG040E	9710	19,30
			30	S-121SDEA041A	9710	37,90	47	KES-91VG047E	9710	20,90
320TS	1,3	3/8 Spezial	30	S-121SDEA041A	9710	37,90	47	KES-91VG047E	9710	20,90
285S	1,3	3/8 Spezial	30	S-120SDEA041A	9710	35,30	45	KES-91VG045E	9710	20,30
			35	S-140SDEA041A	9710	37,40	52	KES-91VG052E	9710	23,40
300S, 305S	1,3	3/8 Spezial	40	S-160SDEA041A	9710	38,80	56	KES-91VG056E	9710	25,70
			30	S-120SDEA041A	9710	35,30	45	KES-91VG045E	9710	20,30
341S	1,1	3/8 Spezial	35	SD-35RC-50-3/8	9710	37,40	53	KES-91VG053E	9710	23,70
			40	S-160SDEA041A	9710	38,80	56	KES-91VG056E	9710	25,70
352S	1,3	3/8 Spezial	35	SD-35RC-43-3/8	9710	40,80	52	KE-3511-3852	9802	18,10
			30	S-120SDEA041A	9710	35,30	45	KES-91VG045E	9710	20,30
360TS, 362TS	1,3	3/8 Spezial	35	S-140SDEA041A	9710	37,40	52	KES-91VG052E	9710	23,40
			40	S-160SDEA041A	9710	38,80	56	KES-91VG056E	9710	25,70
361WS	1,3	3/8 Spezial	30	S-121SDEA041A	9710	35,60	47	KES-91VG047E	9710	20,90
			35	S-121SDEA041A	9710	35,60	47	KE-3013-3847	9802	19,50
389S	1,5	,325	33	SD-35RC-50-3/8	9710	40,80	53	KE-3513-3853	9802	23,70
			33	S-138SLBK041B	9710	53,90	56	KES-21BP056E	9710	26,00
390SX	1,3	,325	38	S-158SLBK041B	9710	57,20	64	KES-21BP064E	9710	29,80
			40	S-168SLGK041B	9710	60,80	66	KES-21BP066E	9710	30,50
410EC	1,3	,325	33	S-130MLBK041B	9710	37,70	56	KES-95VPX056E	9710	24,10
			38	S-150MLBK041B	9710	42,40	64	KES-95VPX064E	9710	27,60
431SX	1,5	,325	40	S-160MLBK041B	9710	44,50	66	KES-95VPX066E	9710	28,50
			38	SD-38YL-50-325	9710	50,40	64	KE-3813-3264	9802	30,70
451S	1,3	,325	45	SD-45YL-50-325	9710	50,40	72	KE-4513-3272	9802	30,70
			40	SD-40R20-50-325	9710	93,10	68	KE-4013-3268	9802	39,40
452S 452GS	1,5	,325	38	SD-38YL-50-325	9710	50,40	64	KE-3813-3264	9802	30,70
			45	SD-45YL-50-325	9710	50,40	72	KE-4513-3272	9802	30,70
488	1,5	,325	38	SD-38YL-58-325	9710	50,40	64	KE-21BP064E	9710	30,70
			45	SD-45YL-58-325	9710	57,90	72	KES-21BP072E	9710	33,70
490	1,5	,325	33	S-138SLBK041B	9710	53,90	56	KES-21BP056E	9710	26,00
			38	S-158SLBK041B	9710	57,20	64	KES-21BP064E	9710	30,70
501SX	1,5	,325	40	S-168SLGK041B	9710	60,80	66	KES-21BP066E	9710	31,50
			33	S-138SLBK041B	9710	53,90	56	KES-21BP056E	9710	26,00
598	1,5	3/8	38	S-158SLBK041B	9710	57,20	64	KES-21BP064E	9710	30,70
			40	S-168SLGK041B	9710	60,80	66	KES-21BP066E	9710	31,50
600SX, 601SX	1,5	3,8	40	SD-40RV-58-325	9710	84,90	68	KES-21BP068E	9710	33,70
			45	S-188SLGK041B	9710	95,30	72	KES-21BP072E	9710	34,70
731SX	1,5	3/8	45	SD-45RS-58-3/8	9710	95,30	68	KES-73DG068E	9710	33,30
			50	S-208SLHD009A	9710	105,20	72	KES-73DG072E	9710	35,90
	1,5	3,8	45	SD-45RS-58-3/8	9710	95,30	68	KES-73DG068E	9710	33,30
			50	S-208SLHD009A	9710	105,20	72	KES-73DG072E	9710	35,90
	1,5	3/8	50	SD-50R73-58-3/8	9710	100,30	72	KE-5015-3872EXL	9802	42,80
			60	SD-60R73-58-3/8	9710	111,40	84	KE-6015-3884EXL	9802	48,90
			70	SD-70R73-58-3/8	9710	112,80	92	KE-7015-3892EXL	9802	54,10

# ZUBEHÖR MOTORSSENSEN - FADENKÖPFE

Standard ● Option ◇

	2-Fadenkopf Halbbauautomat					SpeedFeed			
	G137 100	Z5-M10L	B6	RL-25	RL-35	SF400	SF500		
Artikelnummer	FKA-G137-100	FKA-Z5-M10L	FKA-B6	ZS-RL25	ZS-RL35	ZS-78890-30000	ZS-78890-21050		
Variante							Standard	-7	-8
Preis (€)	25,90	29,60	31,80	25,90	31,20	42,80	49,00	51,50	51,50
Warengruppe	9805					9720			
Nylonfaden Durchmesser (mm)	2,0	3,0	3,3	2,4	2,4	2,4	2,7		
Nylonfaden Länge (m)	2,0	3,0	2x 1,5	3,8	8,7	6,0	6,5		
Modell	Griff	Gewinde							
F22	L	8 mm Rechts							
F220	L	8 mm Rechts							
F226S	L	3/8x24UNF Rechts	●						
F230	L	8 mm Rechts							
T22	L	7 mm Links						◇	
C220	U	7 mm Links						◇	
T220	L	7 mm Links						◇	
C226S	U	M10x1,25 Links			◇		◇		
T226S	L	M10x1,25 Links			◇		◇		
C230	U	7 mm Links						◇	
T230S	L	7 mm Links						◇	
C242	U	7 mm Links						◇	
C243S	U	M7x1,0 Links						◇	
T242	L	7 mm Links						◇	
T243XS	L	M7x1,0 Links						◇	
C250	U	7 mm Links						◇	
C251, C252	U	M10x1,25 Links			●		●		
C2510	U	M7x1,0 Links						◇	
T2510X (EU)	L	M7x1,0 Links						◇	
C260	U	8 mm Links						◇	
T262S, T263TXS	L	M10x1,25 Links			◇		●		
C262S, C263TS	U	M10x1,25 Links			◇		●		
C270	U	8 mm Links						◇	
C282S	U	M8x1,25 Links						◇	
C300	U	8 mm Links						◇	
C302TS, C303TS	U	M10x1,25 Links		◇			●	◇	
C310S	U	M8x1,25 Links						◇	
C335TS	U	M10x1,25 Links		●			◇	◇	
C3410	U	8 mm Links						◇	
C3410KS	U	8 mm Links						◇	
T3410	L	8 mm Links						◇	
T3410KS	L	8 mm Links						◇	
C35	U	10 mm Links						◇	
C350 (EU)	U	10 mm Links						◇	
C360T, C361T	U	M10x1,25 Links		●			◇	◇	
C360TPRS-230	U	M10x1,25 Links		●			◇	◇	
B45	U	10 mm Links						◇	
B450 (EU)	U	10 mm Links						◇	
B410S	U	M10x1,25 Links		◇	◇			◇	
B410TS	U	M10x1,25 Links		◇	●			◇	
B510S	U	M10x1,25 Links			◇			◇	
ZS-MTA-TB	L	M10x1,25 Links			◇		●	◇	
ZS-SBA-TX24	L	7 mm Links						◇	
ZS-SBA-TX24KS	L	7 mm Links						◇	
SBA-T230	L	7 mm Links						◇	

## ERSATZFÄDEN

### ROUND

Form	Ø (mm)	Länge (m)	Artikelnummer	Preis (€)
ROUND	2.50	15	ZS-425015	5,10
		80	ZS-425001	17,10
ROUND	3.00	28	ZS-430002	10,50
		56	ZS-430001	17,10
		168	ZS-430003	46,40

### ROUND TRIMMER LINE

**Duo-Mähfaden „R“, Armoline (2-Komponenten Profi-Mähfaden)**

Rundfaden in 2-Komponenten Bauart: flexibler, zäher Innenkern, geschützt durch harten, robusten Außenmantel. Hervorragende Schneideigenschaften und lange Standzeiten zeichnen diesen Mähfaden aus.

### SILENT-TWIST

Form	Ø (mm)	Länge (m)	Artikelnummer	Preis (€)
SILENT TWIST	2.40	15	ZS-624015	4,15
		15	ZS-626515	5,15

# ZUBEHÖR MOTORSSENSEN - MESSER

Standard ● Option ◇  
 ◆ nur mit Kreissägenanschlag  
 ◆ Ersatzmesser (Satz = 2 Stück)

Artikelnummer	3-ZAHN-DICKICHTMESSER		4-ZAHN-GRASSCHNEIDEBLATT		8-ZAHN-MESSER	8-ZAHN-WIRBELBLATT	MEISSEL-ZAHNBLATT	ERSATZMESSER KREISELSCHERE
	16-X040-000080	T-3Z-25	T-4Z-23	ZS-72430-92170	T-8Z-25	60-60903-98310	T-24Z-25	ZS-SK-1815NW
Preis (€)	13,90	23,60	14,50	18,10	13,20	22,80	30,80	81,00
Warengruppe	9720	9805		9720	9805	9720	9805	9720
Messer Ø / Stärke (mm)	250 / 2,2	250 / 3,0	230 / 2,2	255 / 2,0	255 / 2,0	255 / 2,0	250 / 1,5	-
Bohrung (mm)	254							
Modell	Griff	Gewinde						
F220	L	8 mm Rechts						
F226S	L	3/8x24UNF Rechts						
F230	L	8 mm Rechts						
T22	L	7 mm Links			◇		◇	
C220	U	7 mm Links			●		◇	
T220	L	7 mm Links			◇		◇	
C226S	U	M10x1,25 Links	●					
T226S	L	M10x1,25 Links	◇					
C230	U	7 mm Links			◇		◇	
T230S	L	7 mm Links			◇		◇	
C242	U	7 mm Links			◇		◇	
C243S	U	M7x1,0 Links			◇		◇	
T242	L	7 mm Links			◇		◇	
T243XS	L	M7x1,0 Links			◇		◇	
C250	U	7 mm Links	◇		◇		◇	
C251, C252	U	M10x1,25 Links	◇		◇		◇	
C2510	U	M7x1,0 Links			◇		◇	
T2510X (EU)	L	M7x1,0 Links			◇		◇	
C260	U	8 mm Links			◇		◇	
T262S, T263TXS	L	M10x1,25 Links	◇		◇		◇	
C262S, C263TS	U	M10x1,25 Links	●		◇		◇	
C270	U	8 mm Links	◇		◇		◇	
C282S	U	M8x1,25 Links	◇		◇		◇	
C300	U	8 mm Links	◇		◇		◇	
C302TS, C303TS	U	M10x1,25 Links		◇	◇		◇	
C310S	U	M8x1,25 Links	◇		◇		◇	
C335TS	U	M10x1,25 Links		◇	◇		◇	
C3410	U	8 mm Links	◇		◇		◇	
C3410KS/N/YWD	U	8 mm Links			◇		◇	◆
T3410	L	8 mm Links	◇		◇		◇	◆
T3410KS/N/YWD	L	8 mm Links			◇		◇	◆
C35	U	10 mm Links	◇		◇		◇	
C350 (EU)	U	10 mm Links	◇		◇		◇	
C360T, C361T	U	M10x1,25 Links		◇	◇		◇	
C360TPRS-230	U	M10x1,25 Links		◇	◇		◇	◆
B45	U	10 mm Links	●		◇		◇	
B450 (EU)	U	10 mm Links	●		◇		◇	
B410S / B410TS	U	10 mm Links		●	◇		◇	◆
B510S	U	10 mm Links		●	◇		◇	◆
ZS-MTA-TB	L	M10x1,25 Links	◇		◇		◇	
ZS-SBA-TX24	L	7 mm Links			◇		◇	
ZS-SBA-TX24KS	L	7 mm Links			◇		◇	◆
SBA-T230	L	7 mm Links			◇		◇	

### SILENT-TWIST

Leiseton-Mähfaden, Silent-Twist

Spiralförmiger Rundfaden. Vertiefungen in der Fadenoberfläche reduzieren den Luftwiderstand. Hierdurch schneidet dieser Mähfaden geräuschreduziert, hält den Fadenkopf auf hoher Drehzahl und reduziert die Fadenkopfvibrationen.

### BLACK DIAMOND

Form	Ø (mm)	Länge (m)	Artikelnummer	Preis (€)
BLACK DIAMOND	2.40	12	N-24-012BD	4,70
		77	N-24-077BD	20,90
		270	N-24-270BD	53,40
BLACK DIAMOND	2.7	10	N-27-010BD	4,70
		66	N-27-066BD	20,90
		216	N-27-216BD	53,40

### BLACK DIAMOND

Leiseton-Mähfaden, Silent-Twist

Der neu entwickelte Mähfaden besitzt durch sein besonderes Design messerscharfe Kanten. Dies sorgt für einen 41% schnelleren Schnitt und eine 33% längere Haltbarkeit gegenüber einem Standard Mähfaden.



# shindaiwa®

**ECHO-Motorgeräte**  
**Vertrieb Deutschland GmbH**  
Otto-Schott-Str. 7  
72555 Metzingen

Tel.: 07123 96830  
Fax: 07123 9683258  
Mail: [info@Shindaiwa.de](mailto:info@Shindaiwa.de)  
Internet: [www.Shindaiwa.de](http://www.Shindaiwa.de)

©2025 ECHO-Motorgeräte Vertrieb Deutschland GmbH. Einzelne Modelle sind ggf. nicht in allen Ländern lieferbar. Alle Rechte und technische Änderungen vorbehalten. Abbildungen können von Spezifikationen in Deutschland abweichen. Shindaiwa, das Logo von Shindaiwa und alle anderen Logos sind Marken von Yamabiko Corporation. • Germany • P/N Shindaiwa 01/2025

Ihr Shindaiwa-Fachhändler: Beratung · Verkauf · Service